



# 美国玉米种植进度更新 U.S. Corn Update

玉米供需 | 历史信息

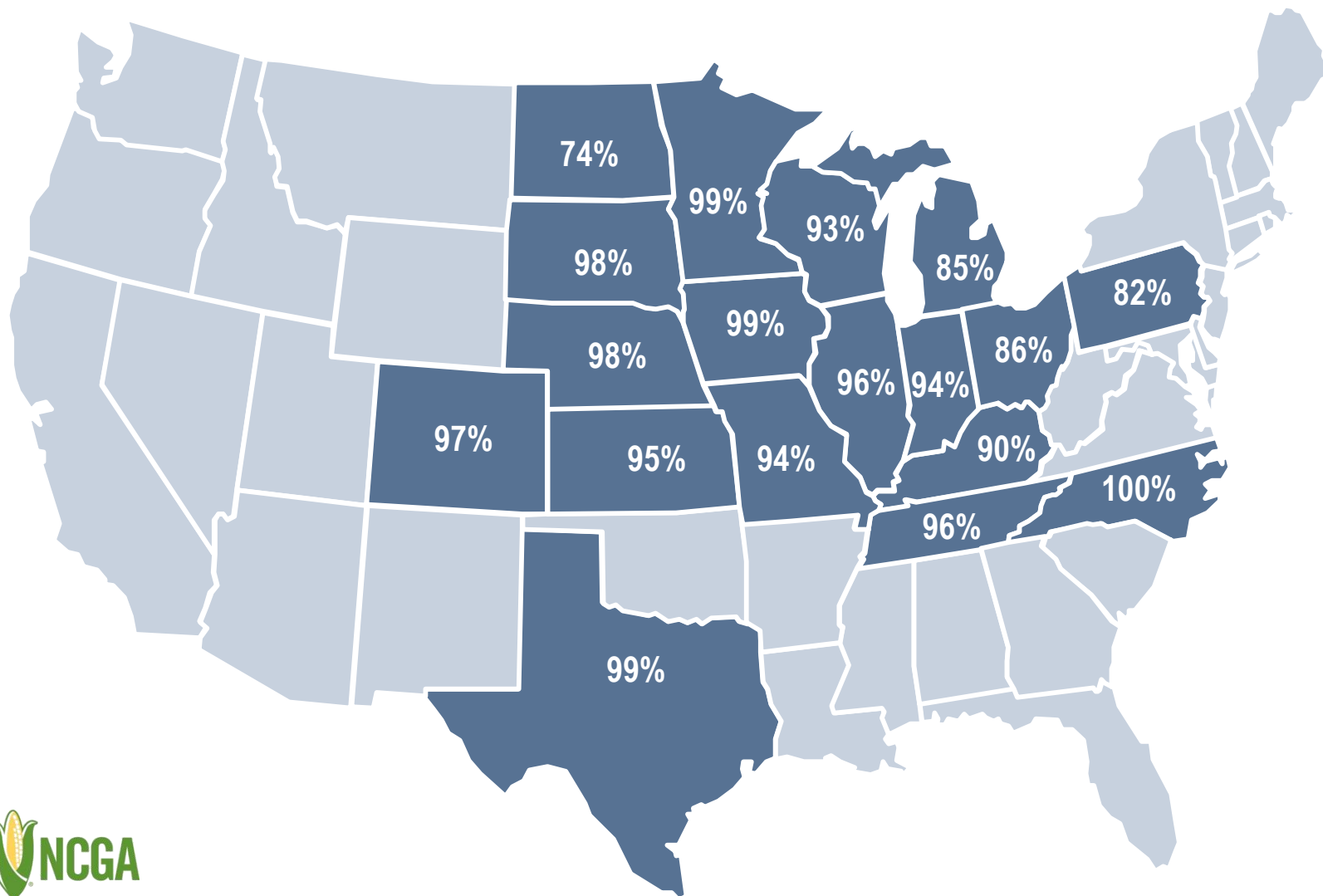
Corn Supply and Demand | Historical Information



June 15, 2020

# 玉米萌芽，6月14日

## Corn Emerged, June 14



全国范围

NATIONAL:

2020年6月14日

June 14, 2020: **95%**

2019年6月14日

June 14, 2019: **74%**

5年平均:

Five-Year Avg: **92%**

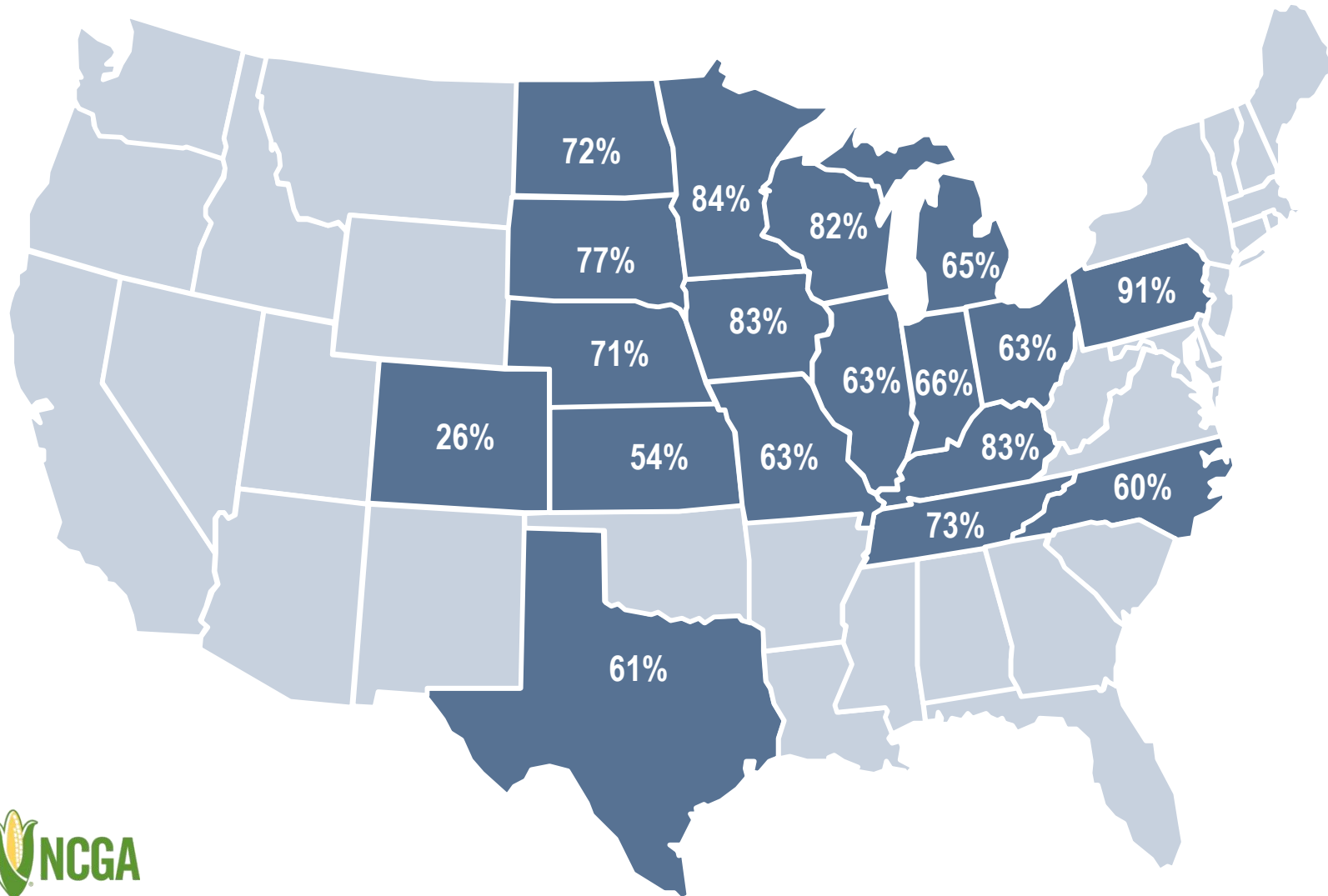
备注：突出标记的18个州的玉米种植面积占2019年全国玉米总种植面积91%

Note: These 18 states highlighted represent 91% of U.S. corn acreage in 2019.



# 玉米优良率, 6月14日

## Corn in Excellent + Good Condition, June 14



全国范围  
NATIONAL:

2020年6月14日  
June 14, 2020: **71%**  
2019年6月14日  
June 14, 2019: **59%**

备注: 突出标记的18个州的玉米种植面积占2019年全国玉米总种植面积91%  
Note: These 18 states highlighted represent 91% of U.S. corn acreage in 2019.



# 种植报告的准确度

## Accuracy of Prospective Plantings Report

年 Year	三月的面积March Acres	最终面积 Final Acreage	变化 Change
2019	92,800	89,700	-3,100 / 3.3%
2018	88,026	88,871	845 / 0.96%
2017	89,996	90,167	171 / 0.2%
2016	93,601	94,004	403 / 0.4%
2015	89,199	88,019	-1,180 / 1.3%
2014	91,691	90,597	-1,094 / 1.2%
2013	97,282	95,365	-1,917 / 2.0%
2012	95,864	97,291	1,427 / 1.5%
2011	92,178	91,936	-242 / 0.3%



# 2019玉米数据

## 2019 Corn Crop Data



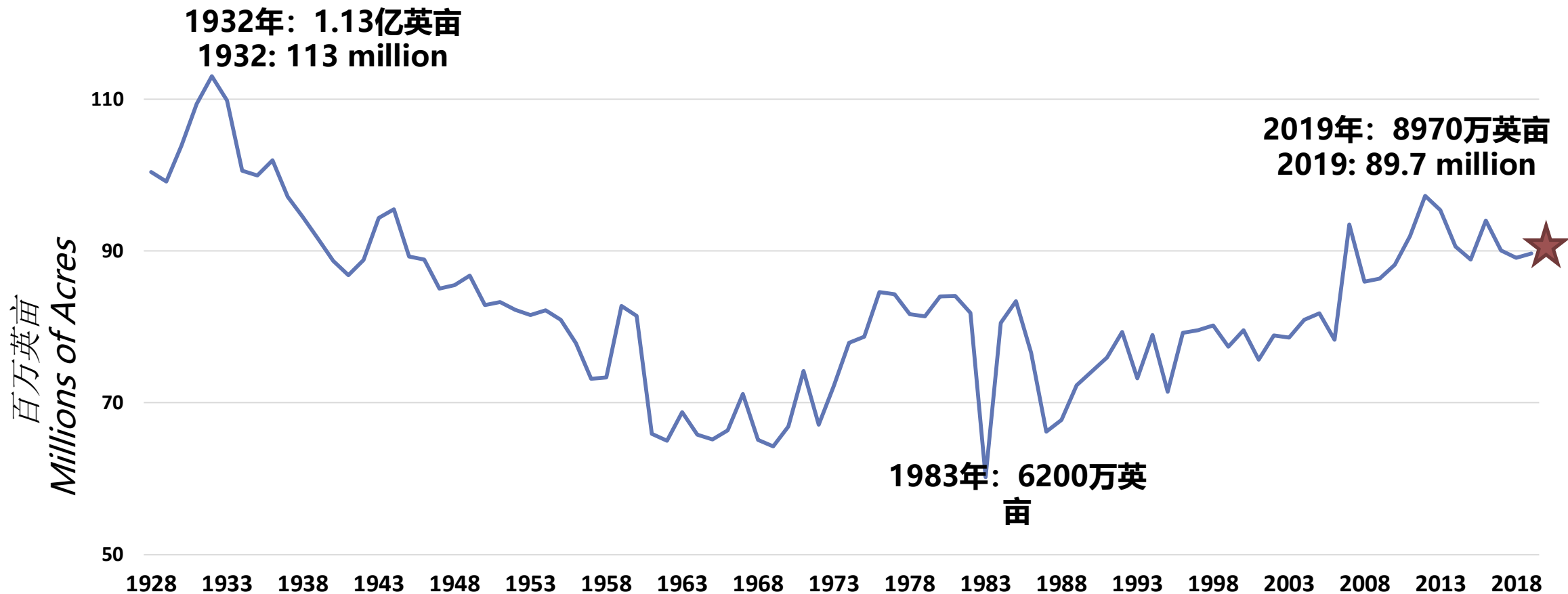
播种面积 Area Planted	<b>8970万英亩</b> <b>89.7 million acres</b>
收获面积 Area Harvested	<b>8150万英亩</b> <b>81.5 million acres</b>
平均单产 Average Yield	<b>168蒲/英亩</b> <b>168 bushels per acre</b>
玉米总产量 Corn Production	<b>137亿蒲式尔</b> <b>13.7 billion bushels</b>
玉米总需求 Total Corn Demand	<b>140.0亿蒲式尔</b> <b>14.0 billion bushels</b>
期末库存 Ending Stocks	<b>18亿蒲式尔</b> <b>1.8 billion bushels</b>
平均农场价格 Average Farm Price	<b>\$3.85/蒲</b> <b>\$3.85 per bushel</b>

# 历史信息

# HISTORICAL INFORMATION

# 1929年-2019年玉米种植面积

## Corn Acres Planted 1929-2019



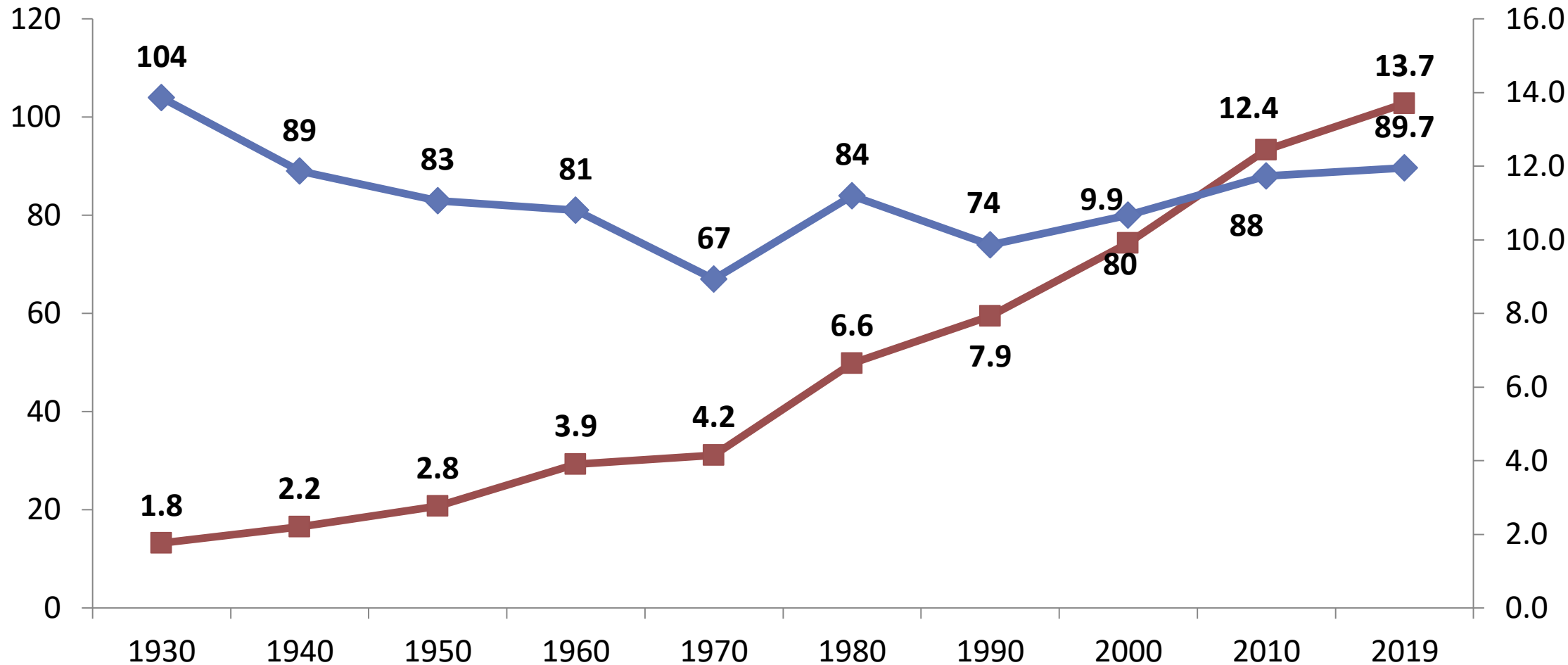
# 历史：面积与产量

## History: Acres and Production

百万英亩  
Million Acres

■ 产量 Production    ◆ 播种面积 Planted Acres

十亿蒲式尔  
Billion Bushels

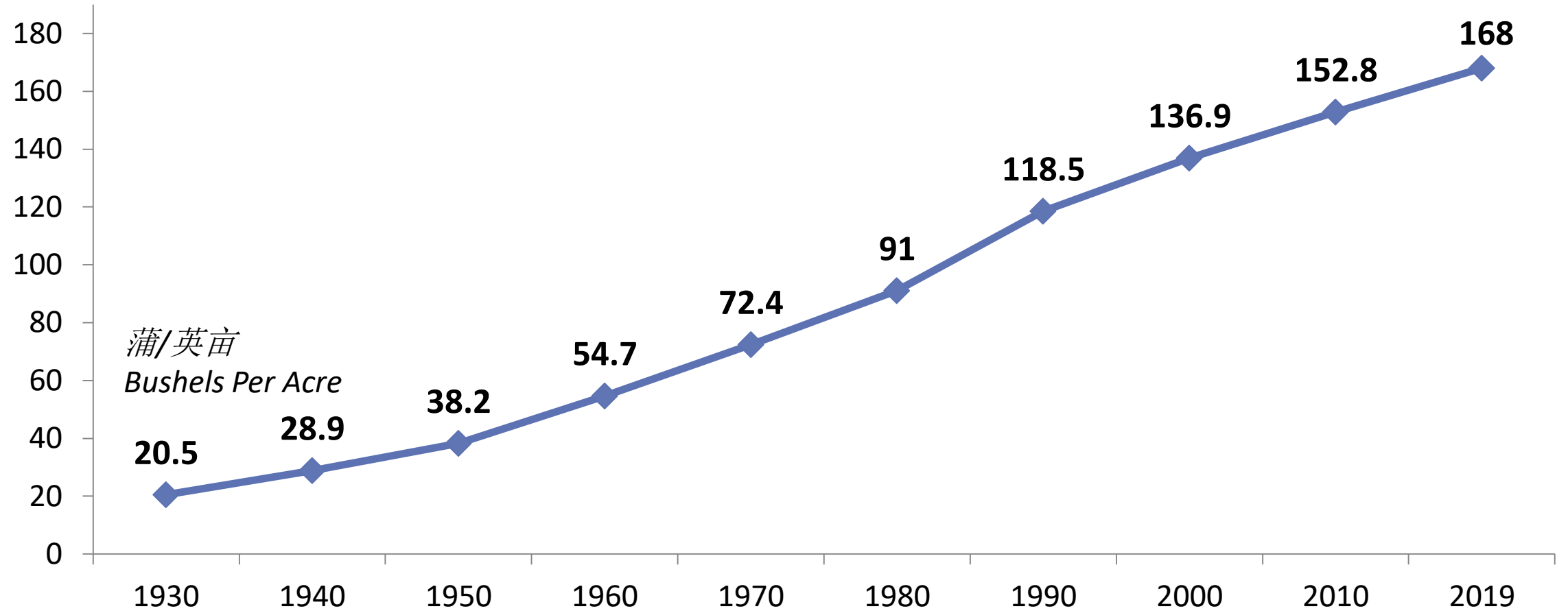


Source: USDA



# 历史数据：平均玉米单产

## History: Average Corn Yield



# 农场每蒲式尔价格年变化

## Annual Average Farm Price per Bushel

