



# 美国玉米种植进度更新 U.S. Corn Update

玉米供需 | 历史信息

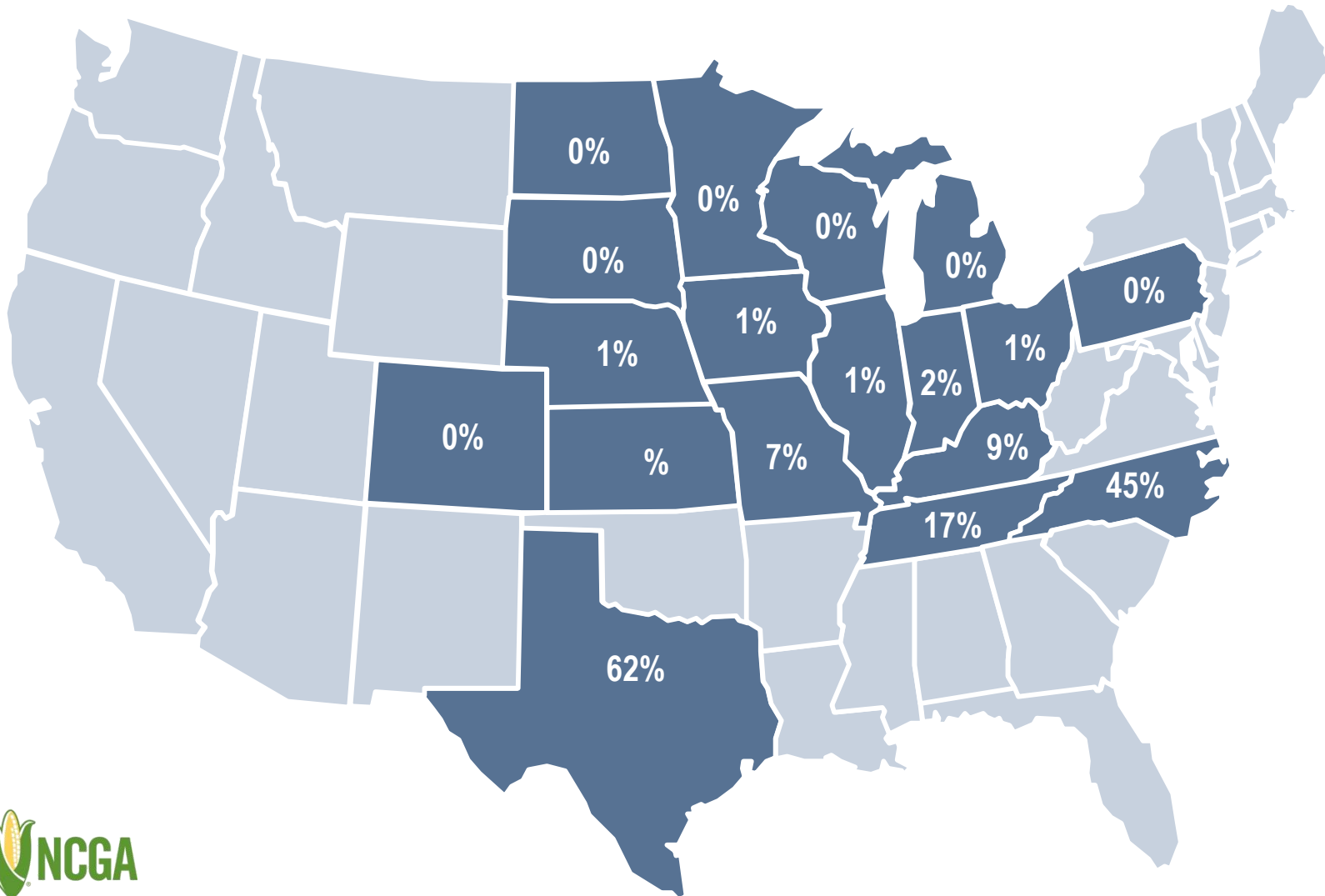
Corn Supply and Demand | Historical Information



June 29, 2020

# 玉米吐丝, 6月28日

## Corn Silking, June 28



全国范围

NATIONAL:

2020年6月28日

June 28, 2020: **4%**

2019年6月28日

June 21, 2019: **2%**

5年平均

Five-Year Avg: **7%**

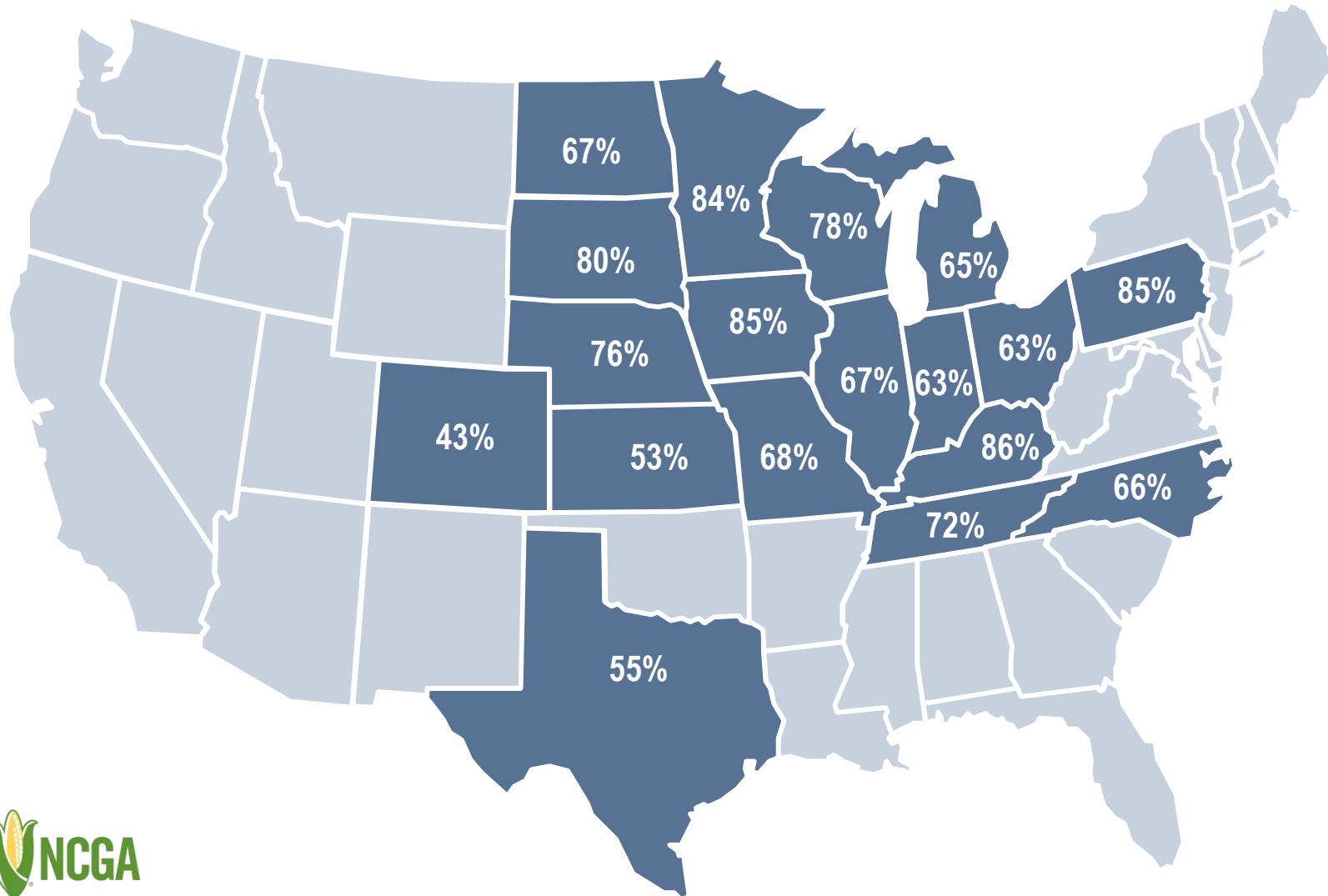
备注: 突出标记的18个州的玉米种植面积占2019年全国玉米总种植面积91%

Note: These 18 states highlighted represent 91% of U.S. corn acreage in 2019.



# 玉米优良率，6月28日

## Corn in Excellent + Good Condition, June 28



全国范围  
NATIONAL:

2020年6月28日  
June 28, 2020: 73%  
2019年6月28日  
June 28, 2019: 56%

备注：突出标记的18个州的玉米种植面积占2019年全国玉米总种植面积91%  
Note: These 18 states highlighted represent 91% of U.S. corn acreage in 2019.



# 种植报告的准确度


## Accuracy of Prospective Plantings Report

| 年<br>Year | 三月的面积March<br>Acres | 最终面积<br>Final Acreage | 变化<br>Change  |
|-----------|---------------------|-----------------------|---------------|
| 2019      | 92,800              | 89,700                | -3,100 / 3.3% |
| 2018      | 88,026              | 88,871                | 845 / 0.96%   |
| 2017      | 89,996              | 90,167                | 171 / 0.2%    |
| 2016      | 93,601              | 94,004                | 403 / 0.4%    |
| 2015      | 89,199              | 88,019                | -1,180 / 1.3% |
| 2014      | 91,691              | 90,597                | -1,094 / 1.2% |
| 2013      | 97,282              | 95,365                | -1,917 / 2.0% |
| 2012      | 95,864              | 97,291                | 1,427 / 1.5%  |
| 2011      | 92,178              | 91,936                | -242 / 0.3%   |



# 2019玉米数据

## 2019 Corn Crop Data



|                              |   |
|------------------------------|---|
| 播种面积<br>Area Planted         | <b>8970万英亩</b><br><b>89.7 million acres</b>     |
| 收获面积<br>Area Harvested       | <b>8150万英亩</b><br><b>81.5 million acres</b>     |
| 平均单产<br>Average Yield        | <b>168蒲/英亩</b><br><b>168 bushels per acre</b>   |
| 玉米总产量<br>Corn Production     | <b>137亿蒲式尔</b><br><b>13.7 billion bushels</b>   |
| 玉米总需求<br>Total Corn Demand   | <b>140.0亿蒲式尔</b><br><b>14.0 billion bushels</b> |
| 期末库存<br>Ending Stocks        | <b>18亿蒲式尔</b><br><b>1.8 billion bushels</b>     |
| 平均农场价格<br>Average Farm Price | <b>\$3.85/蒲</b><br><b>\$3.85 per bushel</b>     |

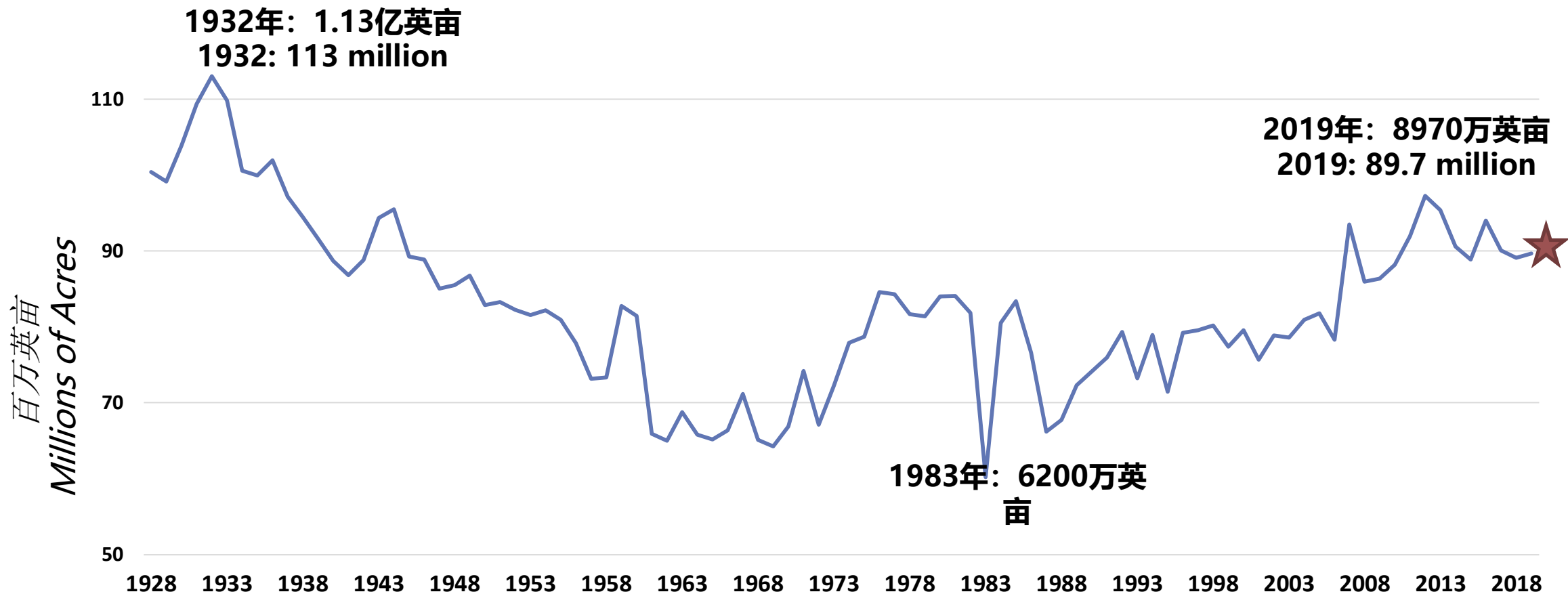
# 历史信息

# HISTORICAL INFORMATION



# 1929年-2019年玉米种植面积

## Corn Acres Planted 1929-2019



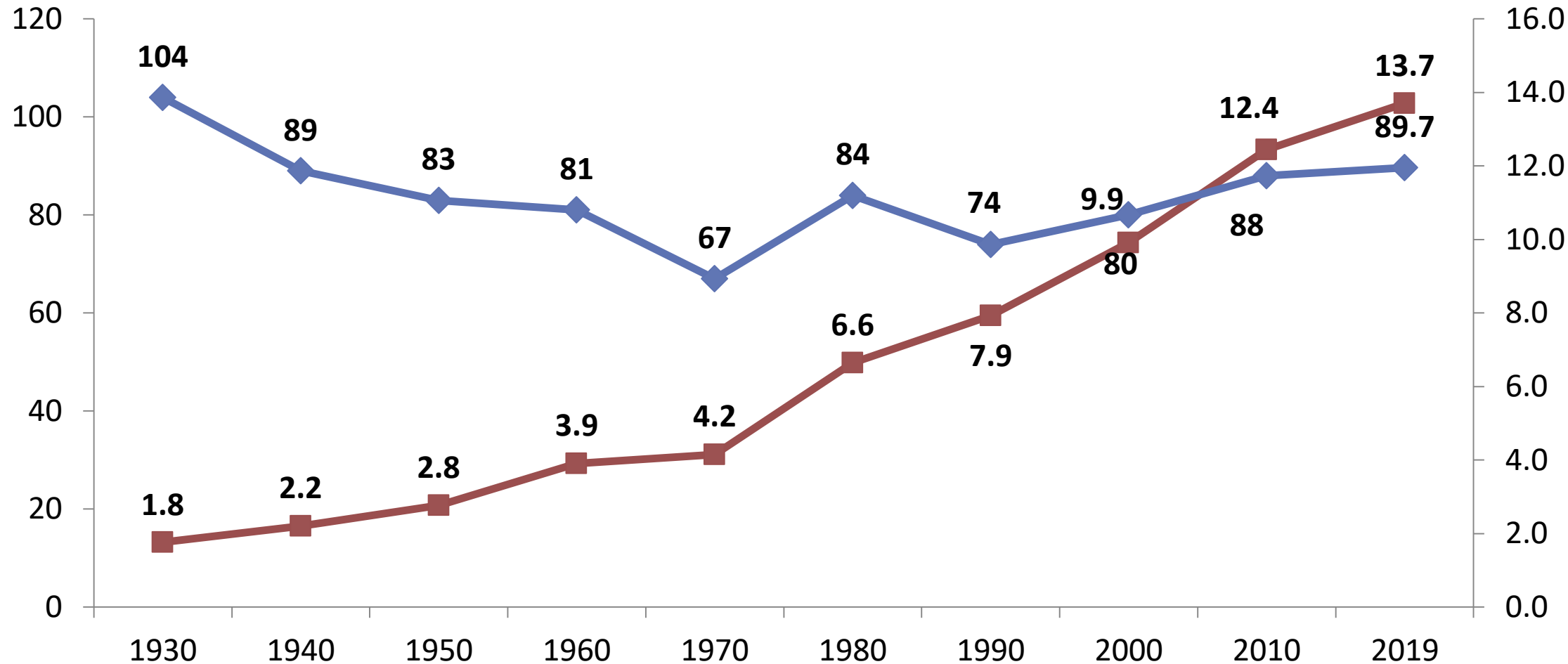
# 历史：面积与产量

## History: Acres and Production

百万英亩  
Million Acres

■ 产量 Production    ◆ 播种面积 Planted Acres

十亿蒲式尔  
Billion Bushels

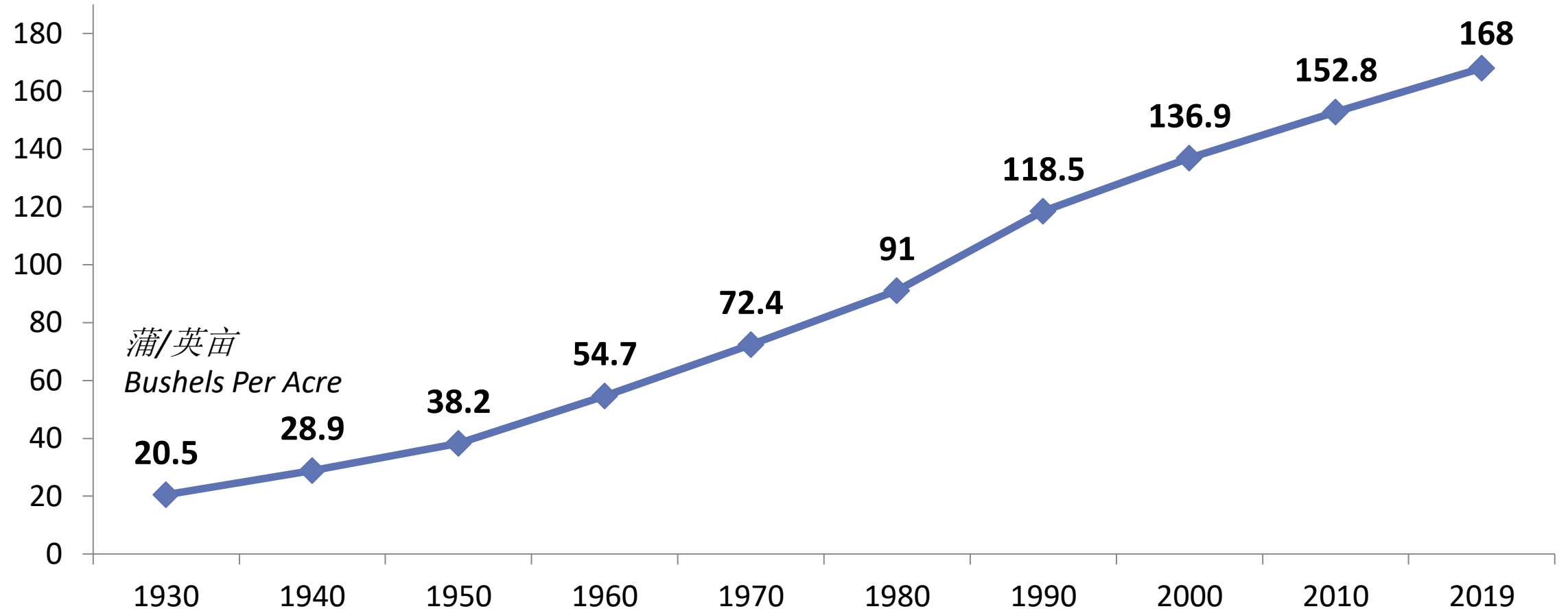


Source: USDA



# 历史数据：平均玉米单产

## History: Average Corn Yield



# 农场每蒲式尔价格年变化

## Annual Average Farm Price per Bushel

