



美国玉米种植进度

U.S. Corn Update

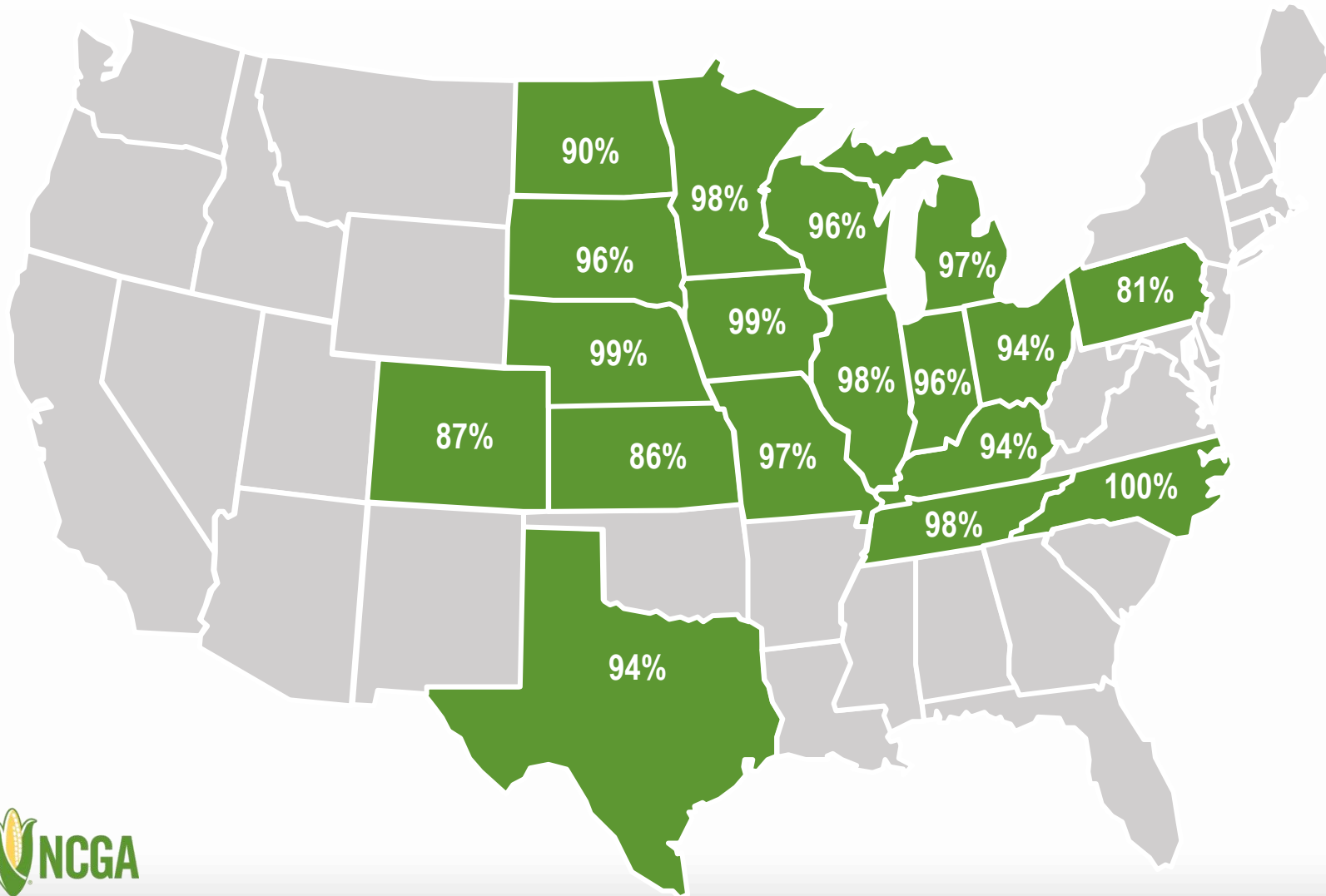
玉米供需 | 历史数据

Corn Supply and Demand | Historical Information

2021年6月14日 | June 14, 2021



玉米出苗， 6月13日 | Corn Emerged, June 13



全国

NATIONAL:

2021年6月13日

June 13, 2021: **96%**

2020年6月13日

June 13, 2020: **94%**

5年平均

Five-Year Avg: **91%**

注：突出标记的18个州的玉米种植面积占2020年全国玉米总种植面积92%

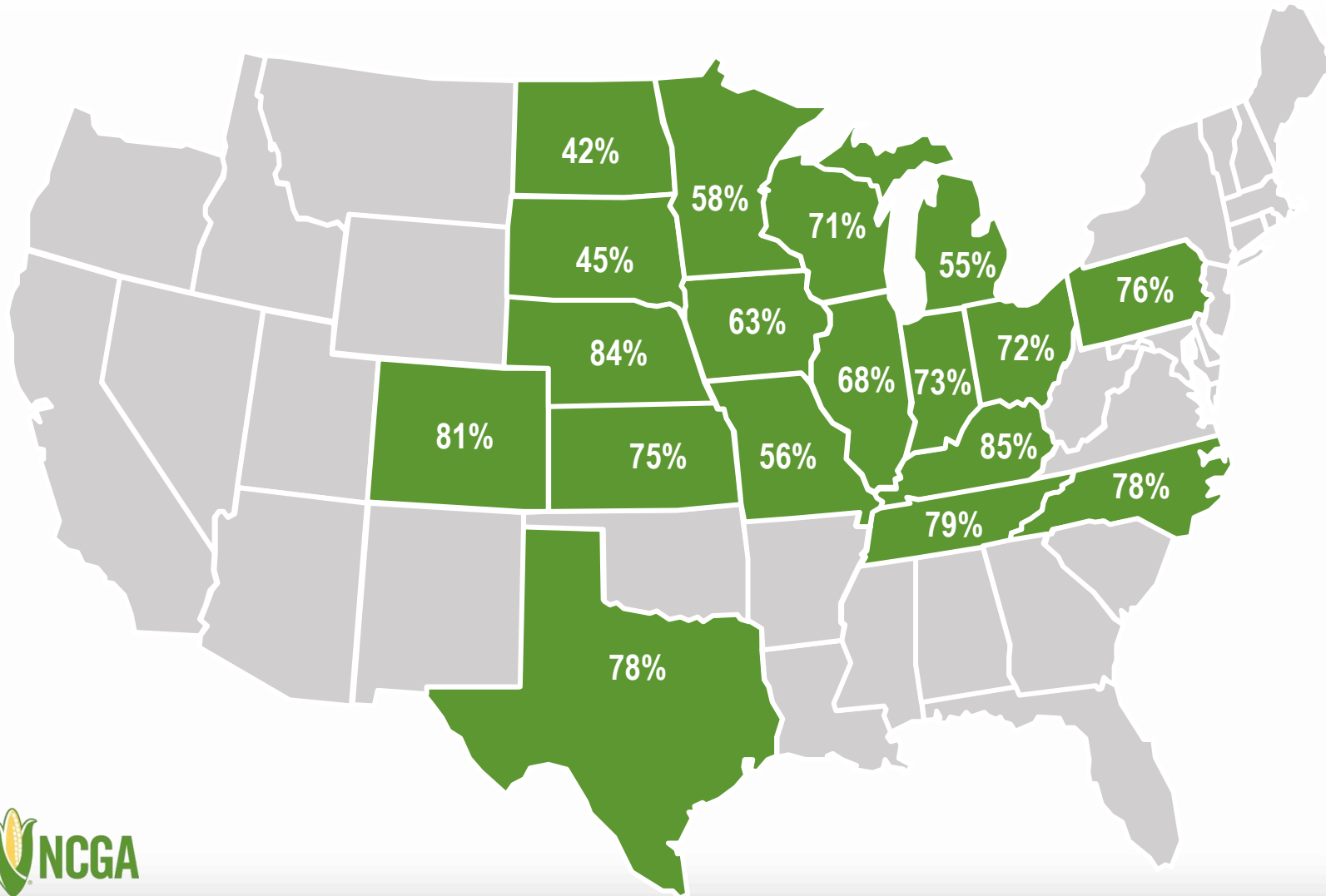
Note: These 18 states highlighted represent 92% of U.S. corn acreage in 2020.



来源：美国农业部2021年6月14日

Source: USDA, June 14, 2021

玉米优良率， 6月13日 | Corn Good + Excellent, June 13th



全国

NATIONAL:

2021年6月13日

June 13, 2021: **68%**

2020年6月13日

June 13, 2020: **71%**

注：突出标记的18个州的玉米种植面积占2020年全国玉米总种植面积92%

Note: These 18 states highlighted represent 92% of U.S. corn acreage in 2020.



种植报告的准确度

Accuracy of Prospective Plantings Report




| 年 Year | 三月的面积 March Acres | 最终的面积 Final Acreage | 变化 Change |
|-----------|----------------------|------------------------|---------------|
| 2021 | 91,144 | TBD | TBD |
| 2020 | 96,990 | 90,819 | -6,171 / 6.4% |
| 2019 | 92,792 | 89,745 | -3,047 / 3.3% |
| 2018 | 88,026 | 88,871 | 845 / 0.96% |
| 2017 | 89,996 | 90,167 | 171 / 0.2% |
| 2016 | 93,601 | 94,004 | 403 / 0.4% |
| 2015 | 89,199 | 88,019 | -1,180 / 1.3% |
| 2014 | 91,691 | 90,597 | -1,094 / 1.2% |
| 2013 | 97,282 | 95,365 | -1,917 / 2.0% |
| 2012 | 95,864 | 97,291 | 1,427 / 1.5% |
| 2011 | 92,178 | 91,936 | -242 / 0.3% |



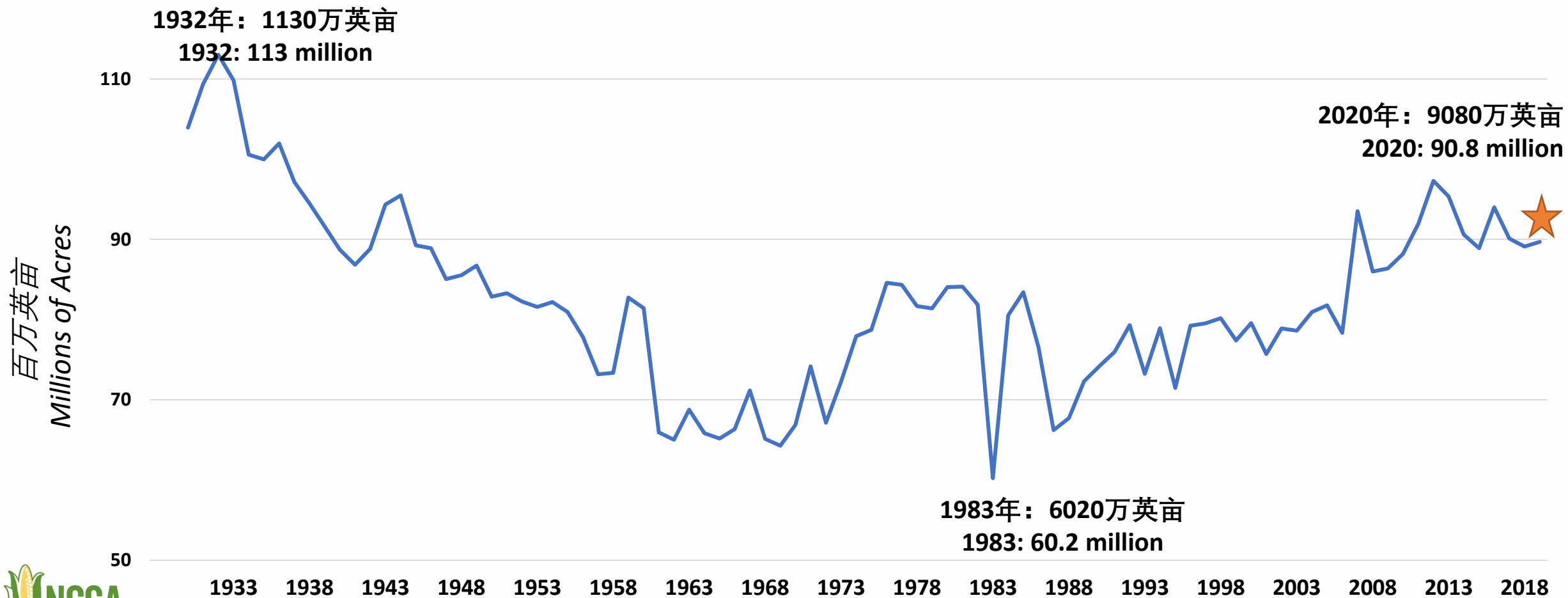
2020玉米数据

2020 Corn Crop Data



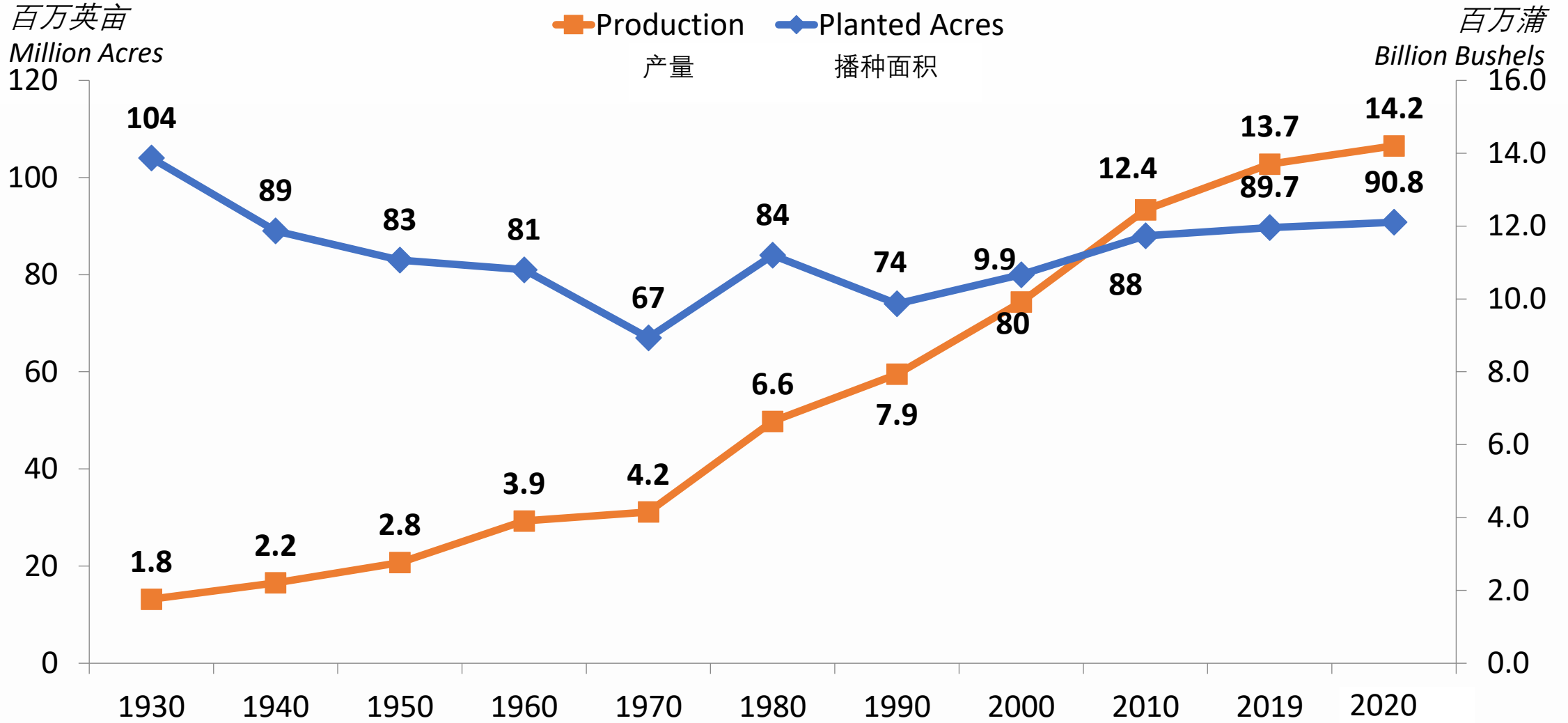
| | |
|------------------------------|--|
| 播种面积 Area Planted | 9080万英亩 90.8 million acres |
| 收获面积 Area Harvested | 8250万英亩 82.5 million acres |
| 平均单产 Average Yield | 172蒲/英亩 172 bushels per acre |
| 玉米产量 Corn Production | 142亿蒲式尔 14.2 billion bushels |
| 玉米总需求 Total Corn Demand | 146亿蒲式尔 14.6 billion bushels |
| 期末库存 Ending Stocks | 16亿蒲式尔 1.6 billion bushels |
| 平均农场价格 Average Farm Price | \$4.20/蒲 \$4.20 per bushel |

1930年-2020年玉米种植面积 Corn Acres Planted 1930-2020

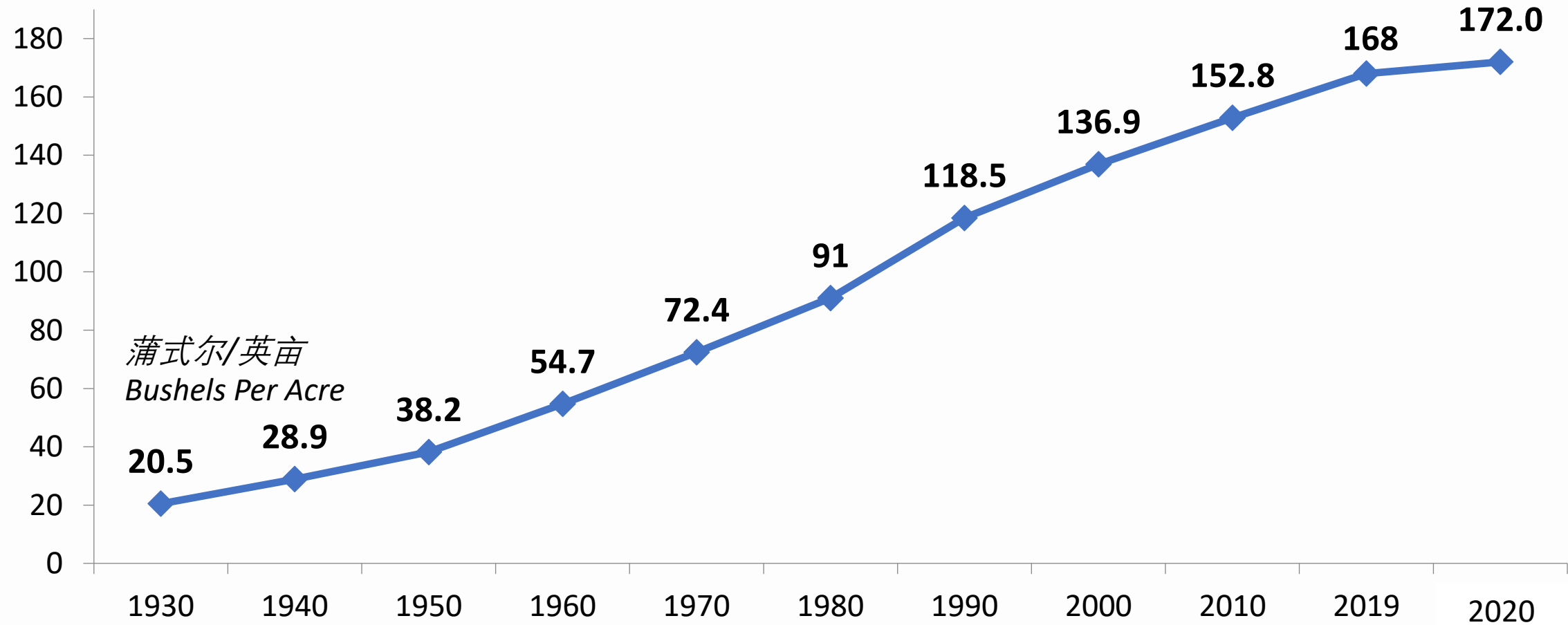


历史数据：面积与产量

History: Acres and Production



历史数据：平均玉米单产 History: Average Corn Yield



来源：美国农业部

Source: USDA

农场价格每蒲式尔年变化

Annual Average Farm Price per Bushel

