



美国玉米种植进度

U.S. Corn Update

玉米供需 | 历史数据

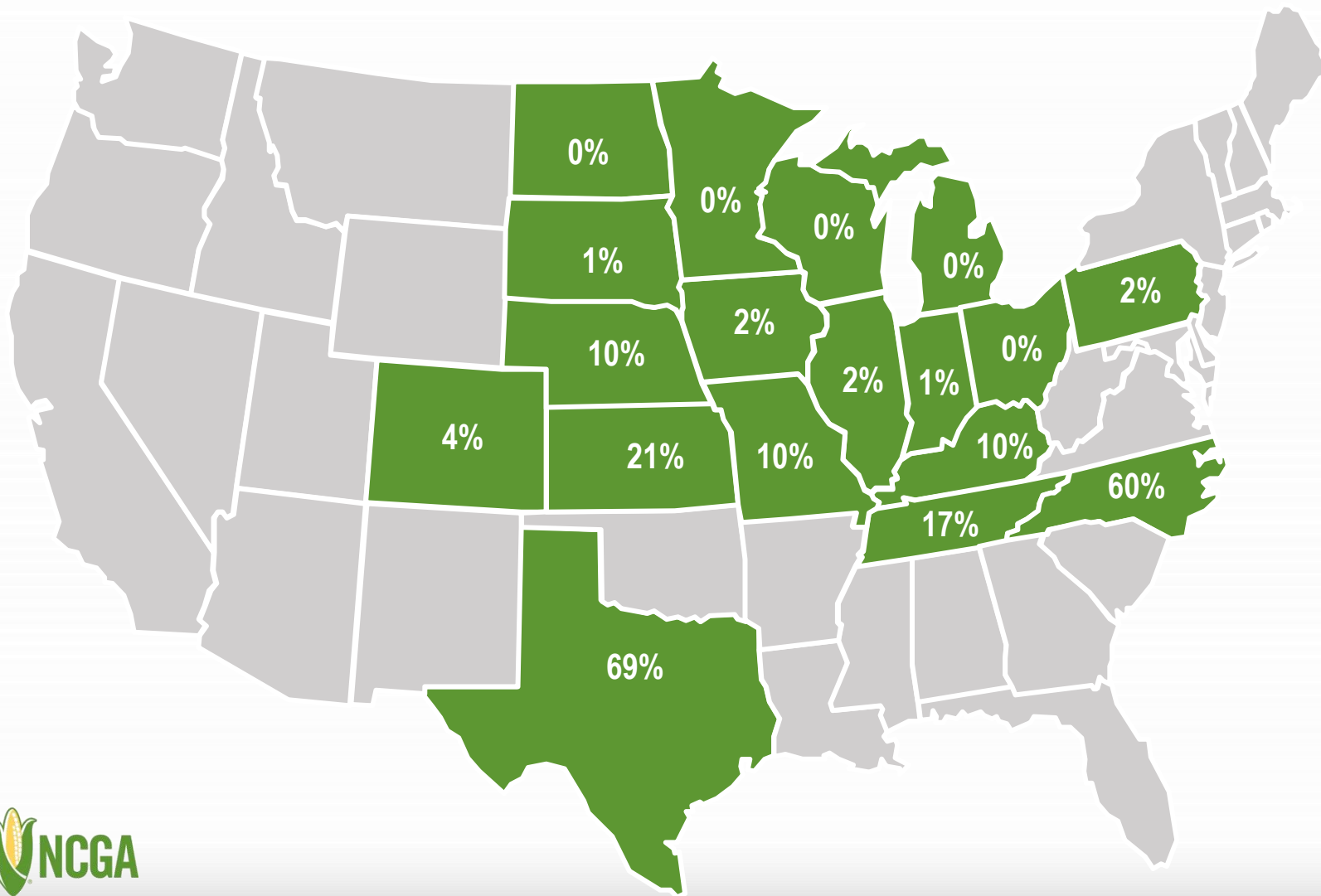
Corn Supply and Demand | Historical Information

2022年4月25日 | April 25, 2022



玉米播种，4月24日

Corn Planted, April 24



全国
NATIONAL:

2022年4月24日	
April 24, 2022:	7%
2021年4月24日	
April 24, 2021:	16%
5年平均	
Five-Year Avg:	15%

注：18个州的玉米种植面积占2021年全国玉米总种植面积92%
 Note: These 18 states highlighted represent 92% of U.S. corn acreage in 2020.
 Note: These 18 states highlighted represent 92% of U.S. corn acreage in 2021.



来源：美国农业部2022年4月25日
 Source: USDA, April 25, 2022

种植报告的准确度

Accuracy of Prospective Plantings Report




年 Year	三月的面积 March Acres	最终的面积 Final Acreage	变化 Change
2022	89,490	TBD	TBD
2021	91,144	93,357	2,213 / 2.4%
2020	96,990	90,652	-6,338 / 6.5%
2019	92,792	89,745	-3,047 / 3.3%
2018	88,026	88,871	845 / 1.0%
2017	89,996	90,167	171 / 0.2%
2016	93,601	94,004	403 / 0.4%
2015	89,199	88,019	-1,180 / 1.3%
2014	91,691	90,597	-1,094 / 1.2%
2013	97,282	95,365	-1,917 / 2.0%
2012	95,864	97,291	1,427 / 1.5%
2011	92,178	91,936	-242 / 0.3%



来源：美国农业部
Source: USDA

2021玉米数据

2021 Corn Crop Data

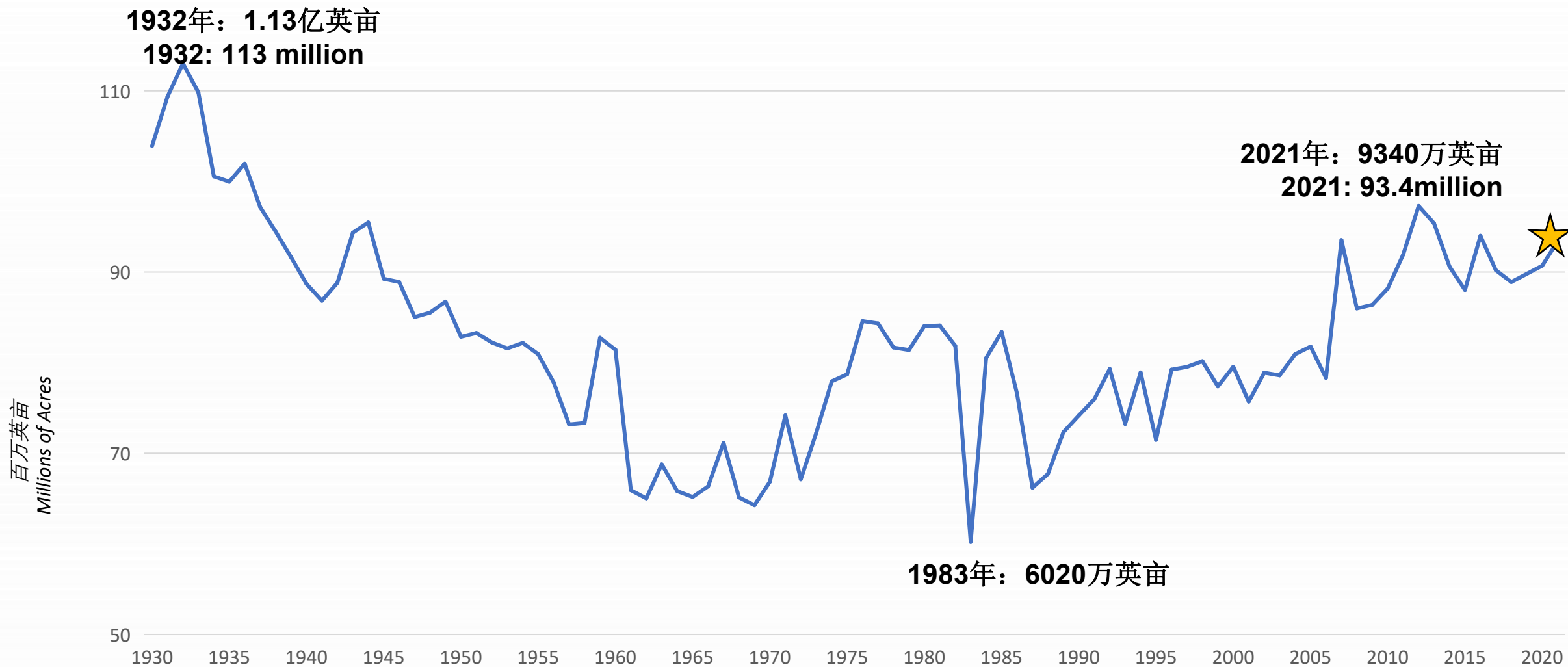


播种面积 Area Planted	9340万英亩 93.4 million acres
收获面积 Area Harvested	8540万英亩 85.4 million acres
平均单产 Average Yield	177蒲/英亩 177 bushels per acre
玉米产量 Corn Production	151亿蒲式尔 15.1 billion bushels
玉米总需求 Total Corn Demand	149亿蒲式尔 14.9 billion bushels
期末库存 Ending Stocks	14亿蒲式尔 1.4 billion bushels
平均农场价格 Average Farm Price	\$4.20/蒲 \$5.80 per bushel



玉米种植面积 1930年-2021年

Corn Acres Planted 1930-2021



历史数据：面积与产量

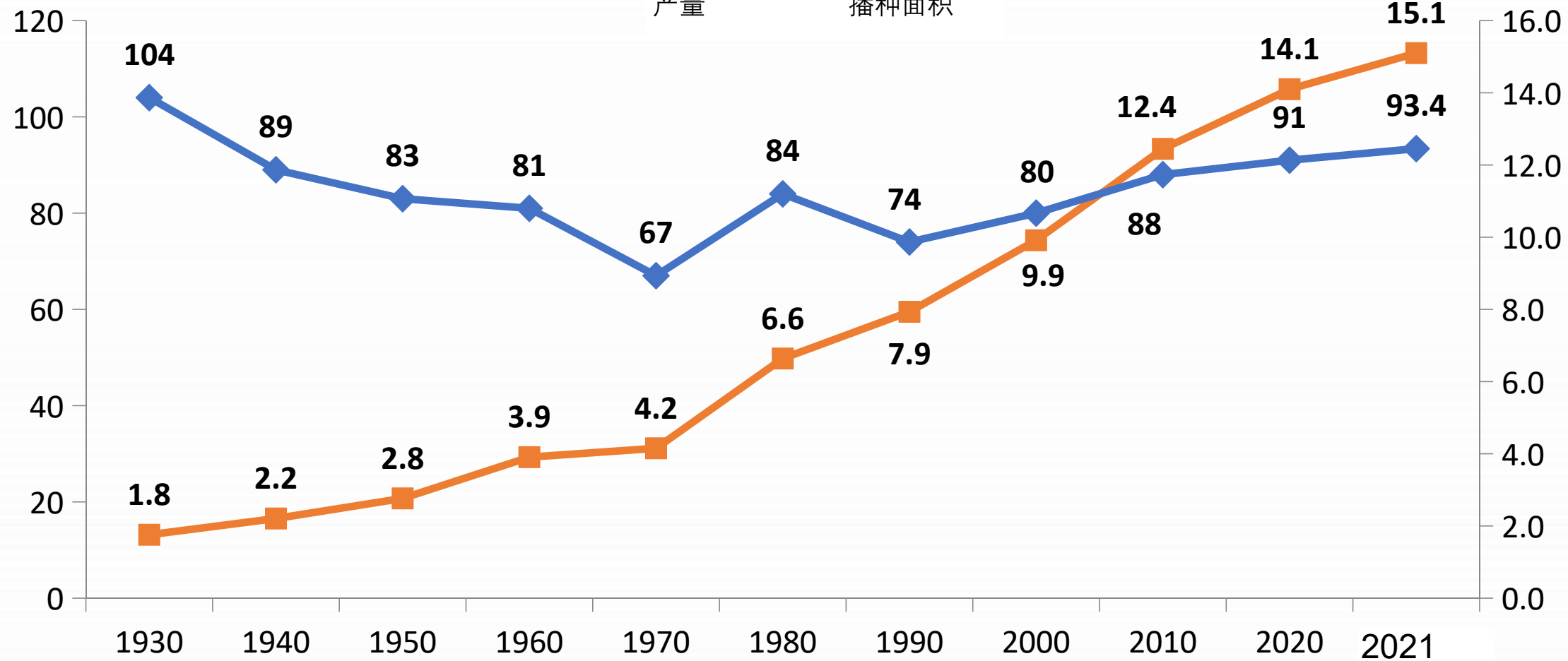
History: Acres and Production



百万英亩
Million Acres

Production Planted Acres
产量 播种面积

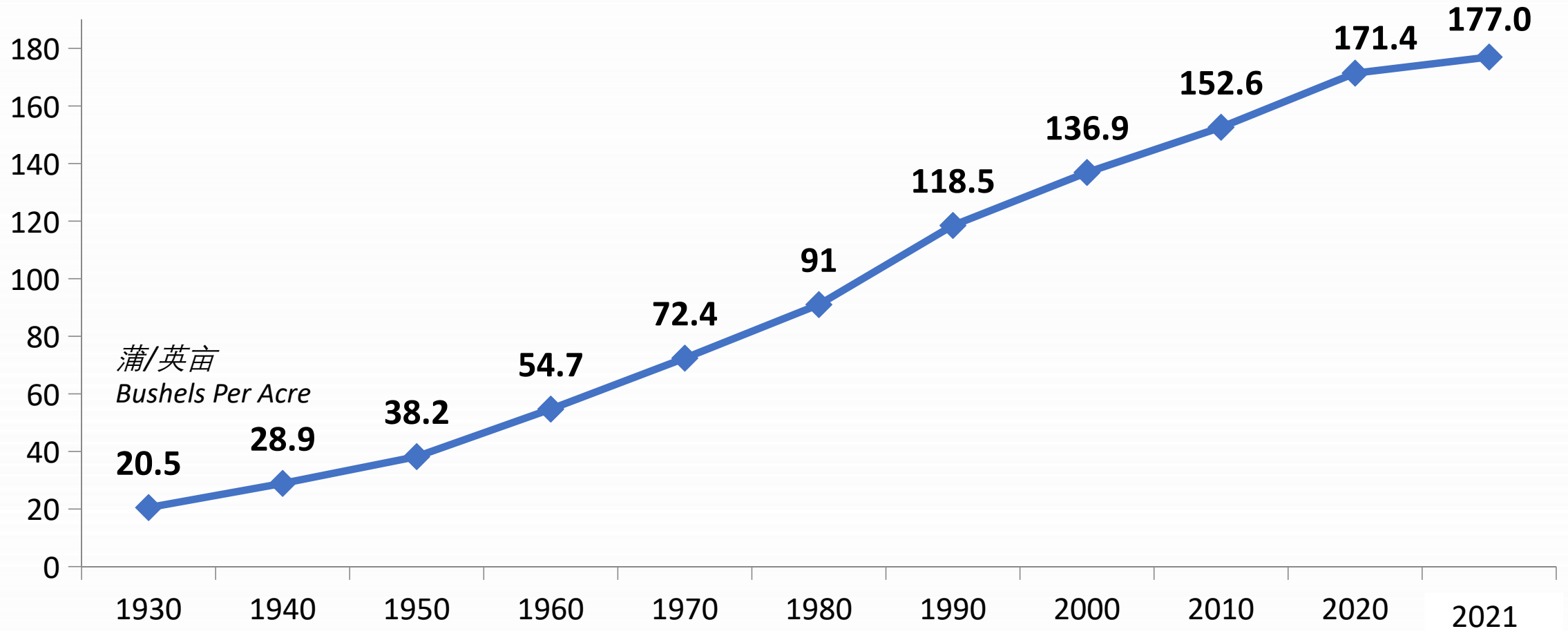
十亿蒲
Billion Bushels



来源：美国农业部
Source: USDA

历史数据：平均单产

History: Average Corn Yield



Source: USDA

农场每蒲式尔价格年变化

Annual Average Farm Price per Bushel

