

探讨

# 美国玉米种植进度

U.S. Corn Update

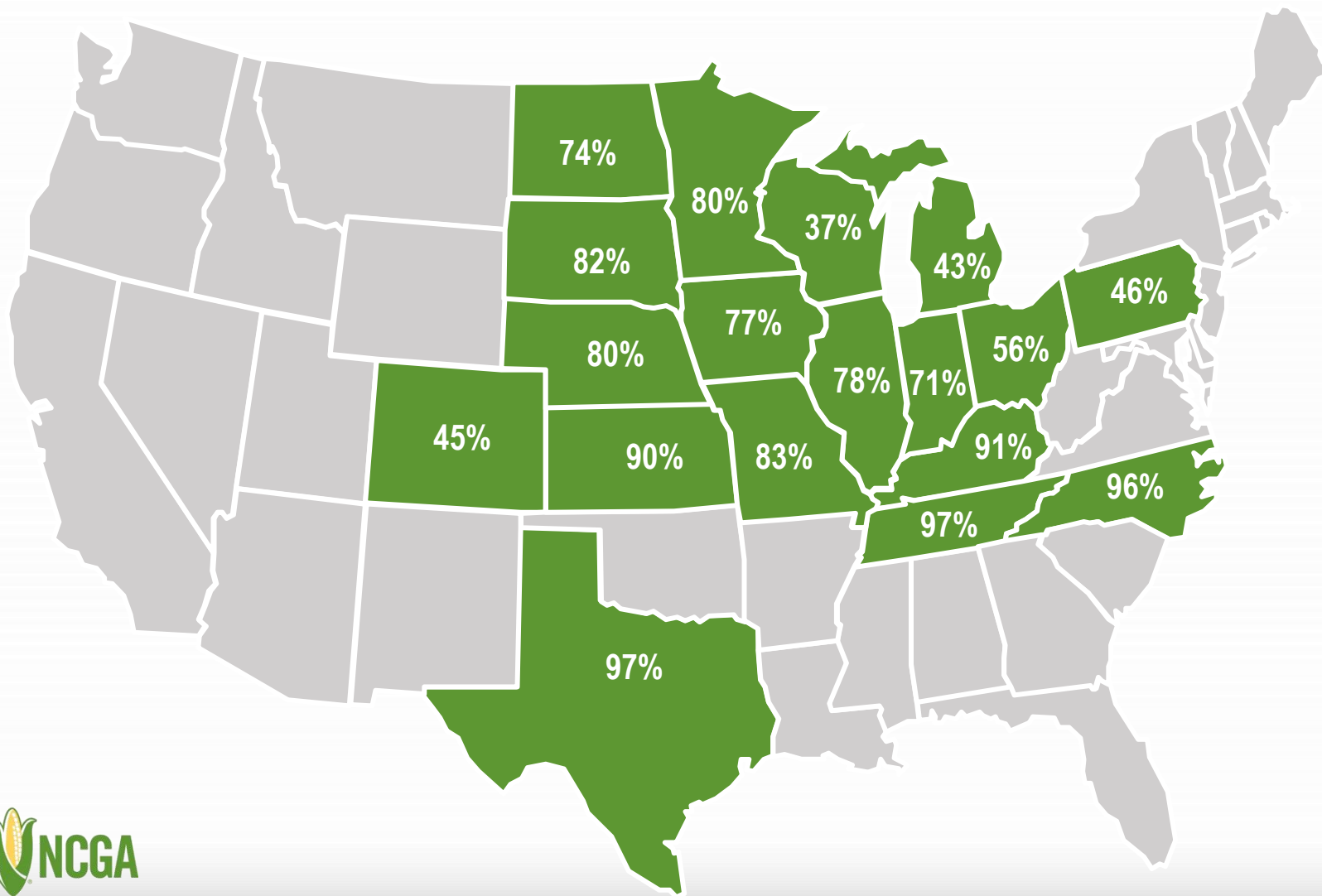
玉米供需 | 历史数据

Corn Supply and Demand | Historical Information

2022年10月31日 | October 31, 2022



# 玉米收获, 10月30日 Corn Harvested, Oct. 30



全国

NATIONAL:

2022年10月30日

Oct. 30, 2022: **76%**

2021年10月30日

Oct. 30, 2021: **73%**

5年平均

Five-Year Avg: **64%**

注: 18个州的玉米种植面积  
占2021年全国玉米种植总面积  
92%

Note: These 18 states  
highlighted represent 92% of  
U.S. corn acreage in 2021.



来源: 美国农业部, 2022年10月31日  
Source: USDA, October 31, 2022

# 种植报告的准确度

## Accuracy of Prospective Plantings Report



年 Year	三月的面积 March Acres	最终的面积 Final Acreage	变化 Change
2022	89,490	TBD	TBD
2021	91,144	93,357	2,213 / 2.4%
2020	96,990	90,652	-6,338 / 6.5%
2019	92,792	89,745	-3,047 / 3.3%
2018	88,026	88,871	845 / 1.0%
2017	89,996	90,167	171 / 0.2%
2016	93,601	94,004	403 / 0.4%
2015	89,199	88,019	-1,180 / 1.3%
2014	91,691	90,597	-1,094 / 1.2%
2013	97,282	95,365	-1,917 / 2.0%
2012	95,864	97,291	1,427 / 1.5%
2011	92,178	91,936	-242 / 0.3%



来源：美国农业部  
Source: USDA



# 2021玉米数据

## 2021 Corn Crop Data

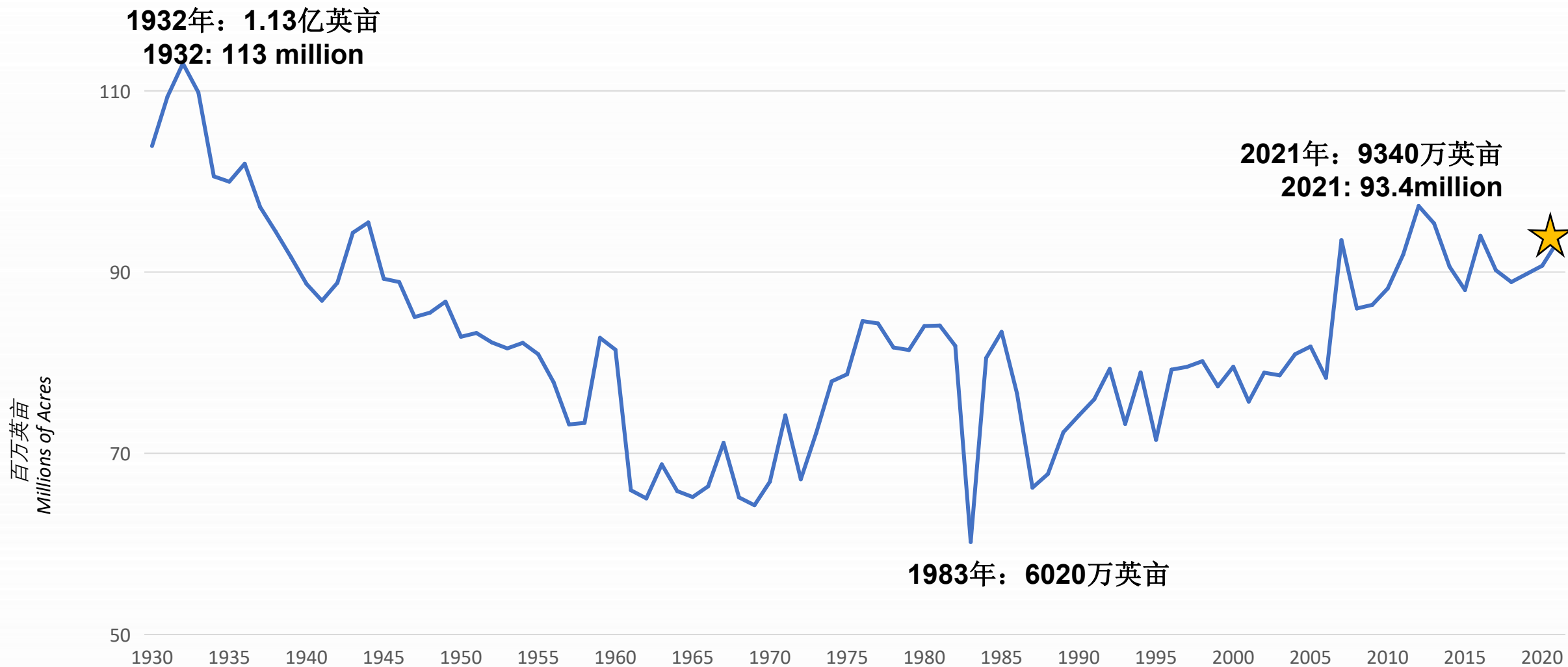


播种面积 Area Planted	<b>9340万英亩</b> 93.4 million acres
收获面积 Area Harvested	<b>8540万英亩</b> 85.4 million acres
平均单产 Average Yield	<b>177蒲/英亩</b> 177 bushels per acre
玉米产量 Corn Production	<b>151亿蒲式尔</b> 15.1 billion bushels
玉米总需求 Total Corn Demand	<b>149亿蒲式尔</b> 14.9 billion bushels
期末库存 Ending Stocks	<b>14亿蒲式尔</b> 1.4 billion bushels
平均农场价格 Average Farm Price	<b>\$4.20/蒲</b> \$5.80 per bushel



# 玉米种植面积 1930年-2021年

## Corn Acres Planted 1930-2021



# 历史数据：面积与产量

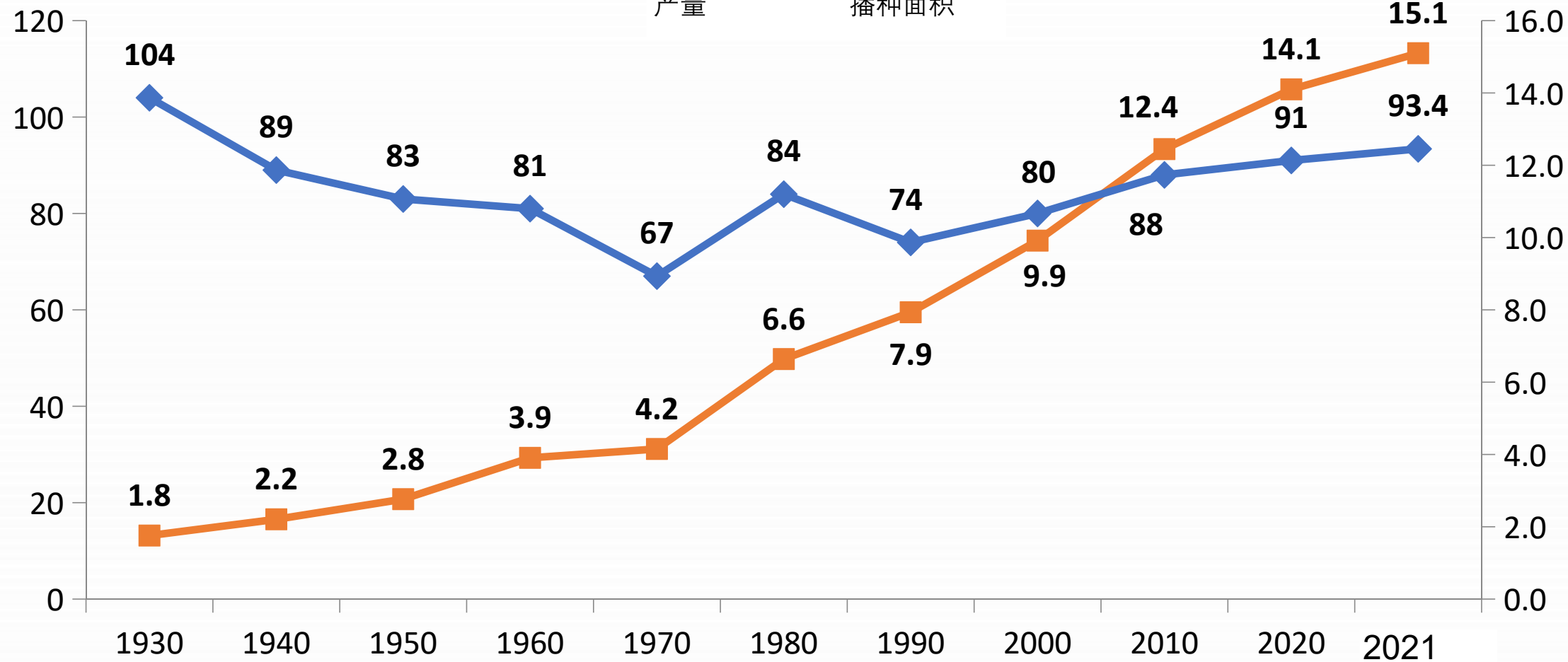
## History: Acres and Production



百万英亩  
Million Acres

十亿蒲  
Billion Bushels

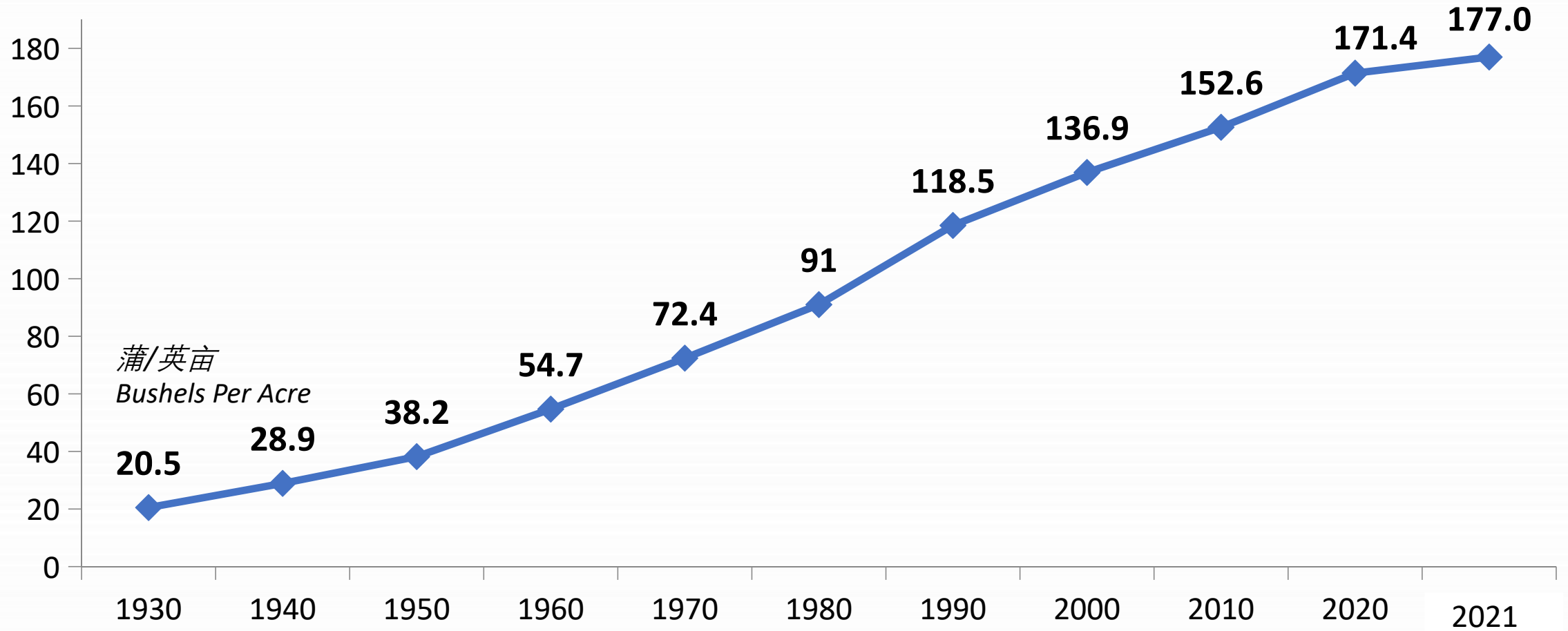
Production Planted Acres  
产量 播种面积



来源：美国农业部  
Source: USDA

# 历史数据：平均单产

## History: Average Corn Yield



Source: USDA

# 农场每蒲式尔价格年变化

## Annual Average Farm Price per Bushel

