

探讨

# 美国玉米种植进度

U.S. Corn Update

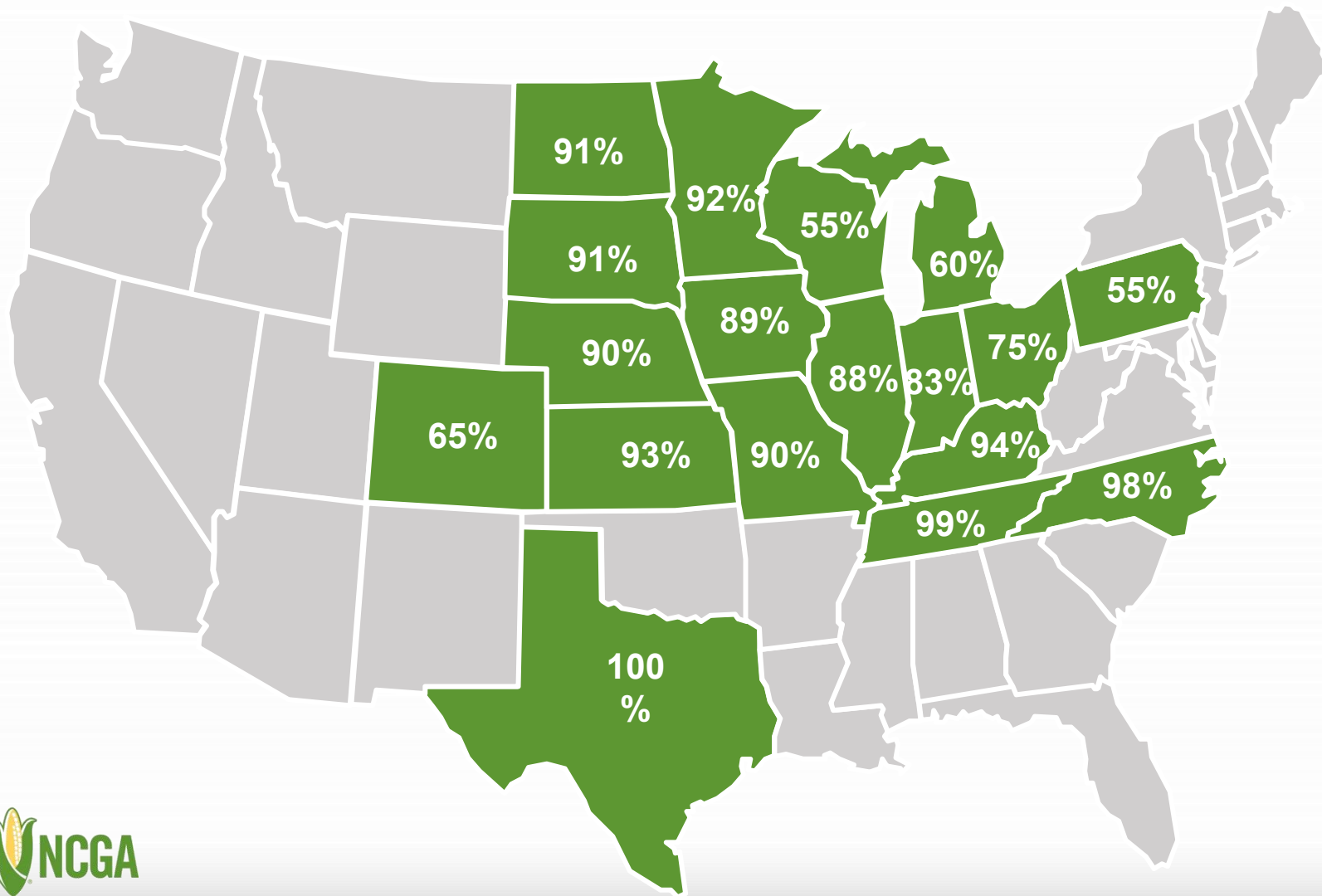
玉米供需 | 历史数据

Corn Supply and Demand | Historical Information

2022年11月7日 | Nov. 7, 2022



# 玉米收获，11月6日 Corn Harvested, Nov. 6



全国

NATIONAL:

2022年11月6日

Nov. 6, 2022: **87%**

2021年11月6日

Nov. 6, 2021: **83%**

5年平均

Five-Year Avg: **76%**

注: 18个州的玉米种植面积  
占2021年全国玉米种植总面积  
92%

Note: These 18 states  
highlighted represent 92% of  
U.S. corn acreage in 2021.



来源: 美国农业部, 2022年11月7日

Source: USDA, Nov 7, 2022

# 种植报告的准确度

## Accuracy of Prospective Plantings Report




| 年<br>Year | 三月的面积<br>March Acres | 最终的面积<br>Final Acreage | 变化<br>Change  |
|-----------|----------------------|------------------------|---------------|
| 2022      | 89,490               | TBD                    | TBD           |
| 2021      | 91,144               | 93,357                 | 2,213 / 2.4%  |
| 2020      | 96,990               | 90,652                 | -6,338 / 6.5% |
| 2019      | 92,792               | 89,745                 | -3,047 / 3.3% |
| 2018      | 88,026               | 88,871                 | 845 / 1.0%    |
| 2017      | 89,996               | 90,167                 | 171 / 0.2%    |
| 2016      | 93,601               | 94,004                 | 403 / 0.4%    |
| 2015      | 89,199               | 88,019                 | -1,180 / 1.3% |
| 2014      | 91,691               | 90,597                 | -1,094 / 1.2% |
| 2013      | 97,282               | 95,365                 | -1,917 / 2.0% |
| 2012      | 95,864               | 97,291                 | 1,427 / 1.5%  |
| 2011      | 92,178               | 91,936                 | -242 / 0.3%   |



来源：美国农业部  
Source: USDA

# 2021玉米数据

## 2021 Corn Crop Data

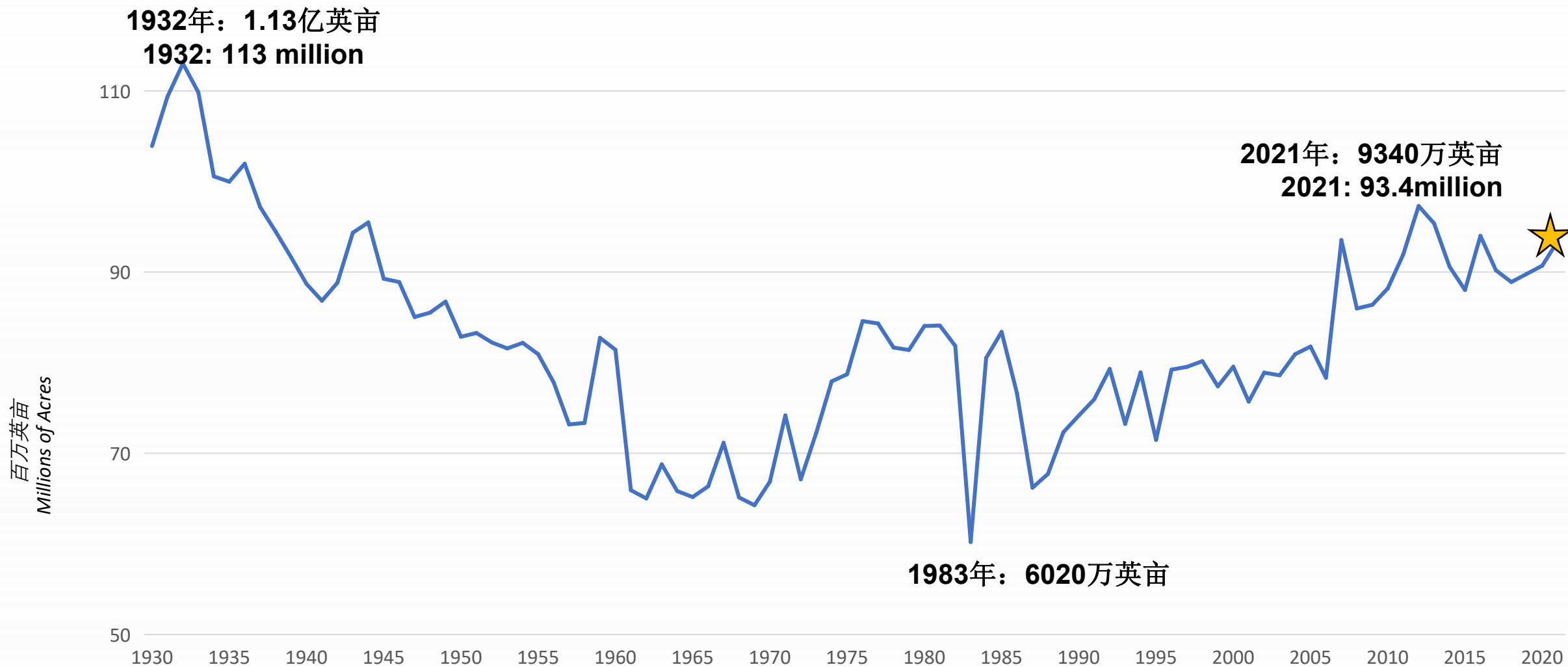


|                              |  |
|------------------------------|--|
| 播种面积<br>Area Planted         | <b>9340万英亩</b><br>93.4 million acres   |
| 收获面积<br>Area Harvested       | <b>8540万英亩</b><br>85.4 million acres   |
| 平均单产<br>Average Yield        | <b>177蒲/英亩</b><br>177 bushels per acre |
| 玉米产量<br>Corn Production      | <b>151亿蒲式尔</b><br>15.1 billion bushels |
| 玉米总需求<br>Total Corn Demand   | <b>149亿蒲式尔</b><br>14.9 billion bushels |
| 期末库存<br>Ending Stocks        | <b>14亿蒲式尔</b><br>1.4 billion bushels   |
| 平均农场价格<br>Average Farm Price | <b>\$4.20/蒲</b><br>\$5.80 per bushel   |



# 玉米种植面积 1930年-2021年

## Corn Acres Planted 1930-2021



# 历史数据：面积与产量

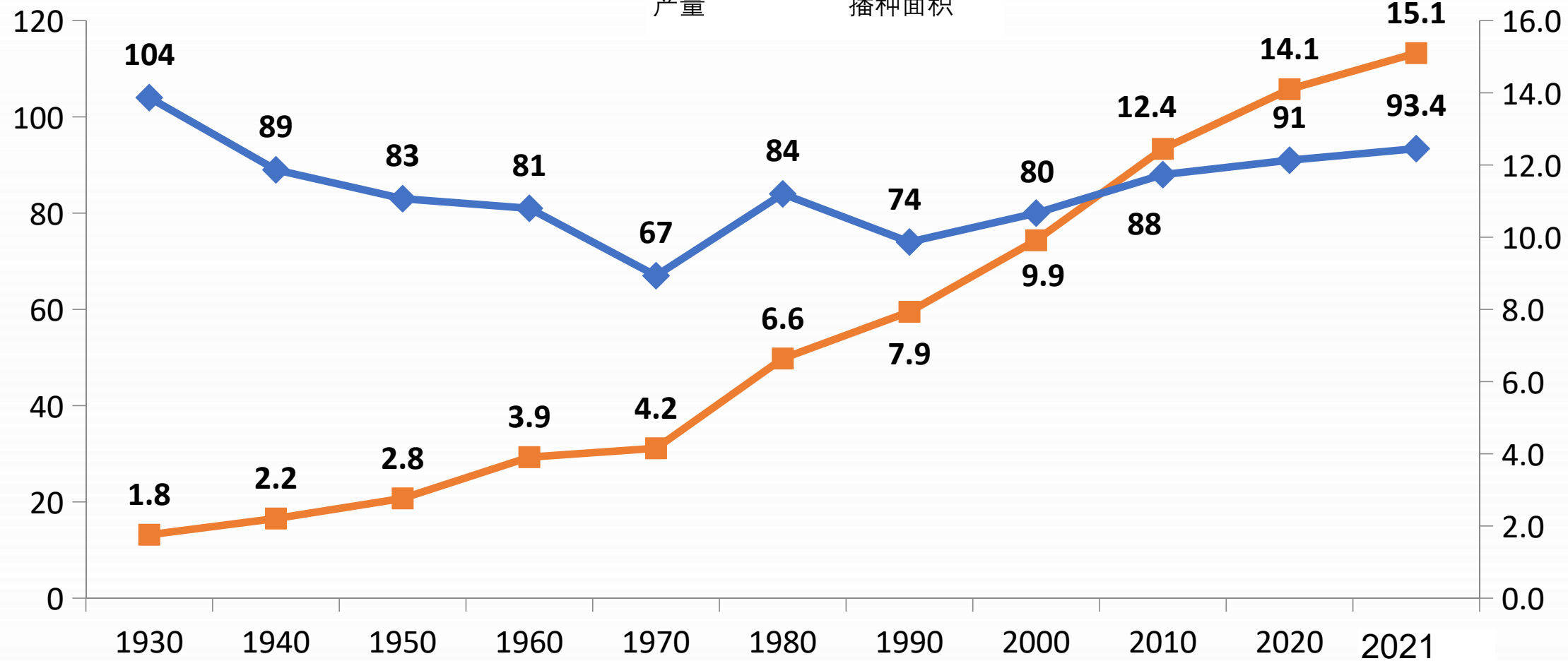
## History: Acres and Production



百万英亩  
Million Acres

Production Planted Acres  
产量 播种面积

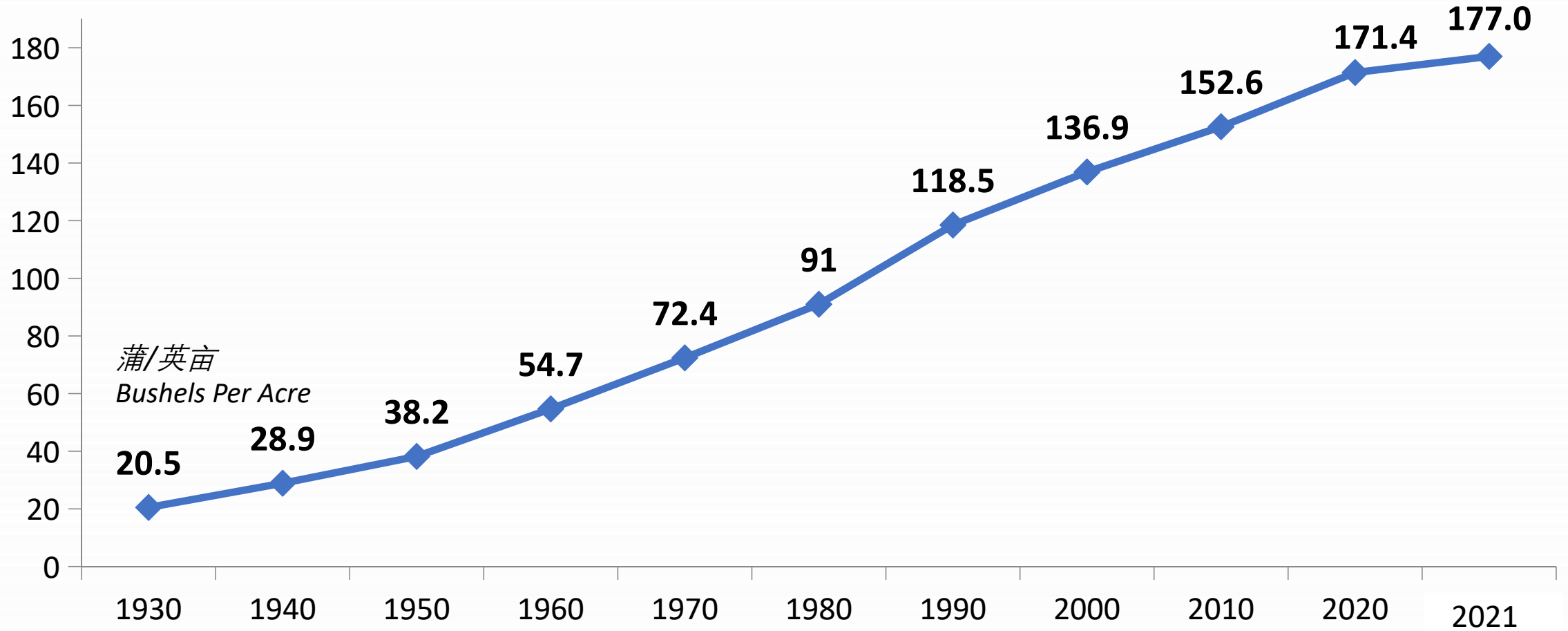
十亿蒲  
Billion Bushels



来源：美国农业部  
Source: USDA

# 历史数据：平均单产

## History: Average Corn Yield



Source: USDA

# 农场每蒲式尔价格年变化

## Annual Average Farm Price per Bushel

