



www.grains.org

Room 1010C China World Tower 1, No. 1 Jianguomenwai Avenue, Beijing 100004, P.R.C.
Tel: 86-10-65051314, Fax: 86-10-65050236 E-mail: grainsbj@grains.org.cn

美国饲料谷物市场信息

2010年5月17日

好消息：请见附在后面的《美国 DDGS 供求，市场及使用技术研讨会》邀请信

为了使您继续更好地了解美国饲料谷物市场的价格，美国谷物协会北京办事处特提供下述价格信息。但注意这些价格仅是估计值和市场平均值，您应与您的供货人核对确切的报价。

欢迎访问美国谷物协会中文网站，网址是：<http://www.grains.org.cn>

请注意：美国谷物协会北京办事处的电子邮箱地址：grainsbj@grains.org.cn

1. 芝加哥期货交易所和全球市场新闻：

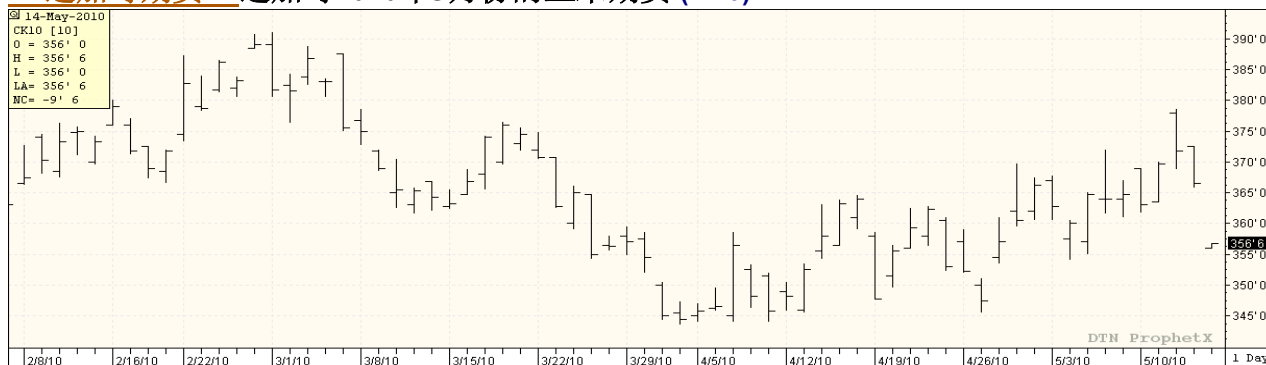
上周回顾：

芝加哥 5 月份玉米期货					
\$/Bu 美元/ 蒲式耳	周一 5 月 10 日	周二 5 月 11 日	周三 5 月 12 日	周四 5 月 13 日	周五 5 月 14 日
变化	-0.0175	0.0675	0.02	-0.0525	-0.0975
收盘价格	3.63	3.6975	3.7175	3.665	3.5675
影响市场的因素	对希腊的金融救援计划支撑了谷物市场，使玉米在开盘初期涨了 5-6 美分。但由于缺乏基本面的支持，所以小麦先下跌了，玉米也随后。	市场期待美国农业部 5 月份的全球预测报告将减少 09/10 年度的年末库存，但是看来并没有先期在价格上反映出来。尽管其他国家的金融市场不景气，但玉米相对而言还看涨。	不仅是谣传，而真实的向中国销售玉米开始时受到了热烈的欢迎，但然后，3/4 的价格涨幅由回落了，部分原因是目前的目的国代替了原先的不明目的地；其次是一部分购买的是新玉米，而美国农场主们目前在大量卖粮。	宣布了向中国销售玉米，但市场买谣传而卖事实，所以，市场开盘时的高价很快就成为当天的下跌。	好天气超过了出口销售，而基金抛了 8000-9000 手合约。 几乎没有反弹的尝试，价格直接下跌。

展望：对玉米的展望已经持很长时间的下跌态势了，所以需要些调整来看另外一面。现在市场上有故事称日本可能需要购买 200 多万吨陈玉米。确实，近期中国玉米采购的结果是促使其他经常的买主结束他们的安心，并使他们尽快弥补他们预期的需求。今年夏天美国玉米可能还是大丰收，而可能更主要的是关注中国的天气。美国农业部预测中国今年的玉米产量将比去年增加 1000 万吨，但有

些人相信其去年的预测要比实际产量多了 1000 万吨。如果中国的产量减少 1000 万吨的话，即使中国进口 300 万吨，对其供求的假设也没有什麼改变。

2. 芝加哥期货 芝加哥2010年5月份的玉米期货 (CH0):



Source: Prophet X

目前市场的价值:

期货市场的价格: 2010年5月14日			
谷物品种	5月14日	5月7日	净变化
玉米			
5月	356.75	364.75	-8.00
7月	363.00	372	-9.00
9月	370.25	378.5	-8.25
大豆			
5月	948.00	951.25	-3.25
7月	953.50	960	-6.50
9月	931.50	941.75	-10.25
豆粕			
5月	282.20	276.4	5.80
豆油			
5月	37.17	38.13	-0.96
芝加哥小麦			
5月	463.50	500.25	-36.75
7月	471.50	510.5	-39.00
9月	488.75	526.5	-37.75
堪萨斯城小麦 KCBOT			
5月	484.50	512.5	-28.00
7月	491.00	521	-30.00
9月	502.25	532.5	-30.25
明尼阿波利斯小麦 MGE			
5月	507.50	529.5	-22.00
7月	512.75	541.5	-28.75
9月	524.00	549.5	-25.50

Source: World Perspectives, Inc.

3. 美国天气

从5月13日到5月17日，预报先期的降雨将通过中西部进入大湖地区，然后通过新英格兰。后期，南方和东南地区可能看到些降雨。预报西部干燥。同时，东南地区大部的气温将高于正常，而大平原，中西部和东北地区的气温将低于正常。夏威夷预报主要为干燥，可能有些阵雨。

从5月18日-22日，预报西北太平洋沿岸和东北地区可能是比正常冷的天气情况。而从落基山脉通过平原的中部和北部，进入中西部和部分东南地区的天气将比正常偏暖。可能多于正常的降雨将从西北太平洋沿岸延伸，通过北部平原，穿过密苏里和密西西比河流域，进入东南地区，到达墨西哥湾。而少于正常的降雨将从中西部北部进入到大西洋沿岸中部和东北地区。可从下面的网站看到目前美国和国际天气模式和展望：天气和作物报告：

<http://www.usda.gov/oce/weather/pubs/Weekly/Wwcb/wwcb.pdf>

美国作物的播种进度				
	2010年5月9日	前一周	去年	2005年-2009年的平均
玉米	81%	68%	46%	62%
高粱	36%	33%	29%	31%
大麦	61%	51%	33%	63%

Source: USDA

4. 美国出口数据

美国饲料谷物出口情况 2010年5月6日					
	新销售(吨)	今年已经出口量(千吨)	占出口预测的百分比	预测的出口量(百万吨)	06/07市场年度的出口量(千吨)
小麦	291,400	518,100	20,192.7	22,267.0	-16%
玉米	845,500	1,033,200	31,116.8	42,240.5	9%
高粱	43,800	32,800	2,340.8	3,093.0	142%
大麦*	0	3100	75.3	94.7	40%

Source: USDA, World Perspectives, Inc. 来源：美国农业部全球观察

包括向中国销售了11.5万吨美国玉米。

每周美国出口检验：美国出口检验：

周出口截止2010年5月6日					
作物(千蒲式耳)	出口检验		今年至今为止 2009/10	去年同期 2008/09	变化百分比 %
	5月6日	4月29日			
玉米	29,781	28,166	1,190,781	1,157,135	103%
高粱	2,579	1,922	117,914	103,243	114%
大豆	5,305	7,225	1,309,804	1,035,286	127%
小麦*	20,797	17,597	794,933	932,290	85%
大麦*	0	32	3,295	11,272	29%

Source: USDA/AMS, http://marketnews.usda.gov/gear/browseby/txt/WA_GR101.TXT.

*美国小麦和大麦市场年度是6月1日到5月31日，玉米，高粱和大豆的市场年度是9月1日到8月31日

出口检验简要:

美国农业部出口谷物检验报告 截止 2010 年 5 月 6 日						
前一周 (千蒲式耳)	黄玉米	占总量的 的%	白玉米	占总量的 的%	高粱	占总量的%
墨西哥湾港口	19,999	69%	293	50%	2,468	96%
西北太平洋沿岸港口	6,980	24%	0	-	0	-
大湖地区港口	0	-	0	-	0	-
大西洋港口	0	-	0	-	0	-
国内铁路出口终端	2,213	7%	296	50%	111	4%
总计 (百万蒲式耳)	29,192	100%	589	100%	2,579	100%
总计 (百万吨)	794,489		16,030		70,190	
百白玉米墨西哥湾装船: (千蒲式耳)						
			8,056	到墨西哥		
			4,817	到洪都拉斯		
			3,157	到日本		
总计			16,030			
高粱墨西哥湾装船: (千蒲式耳)						
					55,983	到埃塞俄比亚
					11,186	到日本
					3,021	到墨西哥
总计					70,190	

5. 美国谷物的现货离岸价 (所有的价格都仅是市场信息)

黄玉米 (美元/吨离岸价)						
美国 2 号 黄玉米 水分最高 15%	墨西哥湾港口		西北太平洋沿岸港口		大湖地区港口	
	基差 2 号黄玉 米	离岸价 2 号黄玉米	基差 3 号黄玉 米	离岸价 3 号黄玉米	基差 3 号黄玉 米	离岸价 3 号黄玉米
5 月 20 到 6 月 10 日	+66 N	\$168.89	+1.12 N	\$187.00		
6 月上半月	+64 N	\$168.10	+1.14 N	\$187.78		
6 月下半月	+64 N	\$168.10	+1.14 N	\$187.78		
7 月上半月	+64 N	\$168.10	+1.14 N	\$187.78		
7 月下半月	+64 N	\$168.10	+1.14 N	\$187.78		
8 月上半月	+58 U	\$168.59	+1.12U	\$189.85		
8 月下半月	+60 U	\$169.38	+1.12U	\$189.85		

美国 2 号白玉米(美元/吨离岸价)			
水分最高 15%	May	June	July
墨西哥湾港口	\$185	\$188	\$191

高粱 (美元/吨离岸价)				
2 号黄高粱 水分最高 15%	新奥尔良港口		得克萨斯港口	
	基差	离岸价	基差	离岸价
5 月	+70 N	\$170.46	+55 N	\$164.55
6 月	+70 N	\$170.46	+55 N	\$164.55

7月	+70 N	\$170.46	+55 N	\$164.55
----	-------	----------	-------	----------

大麦	5月	6月	7月
西北太平洋沿岸港口	\$200	\$197	\$195
大湖地区			
颗粒的蛋白饲料	5月	6月	7月
新奥尔良港口	\$ 88.00	\$ 88.00	\$ 88.00

散装 蛋白含量 60%	5月	6月	7月
新奥尔良港口	\$542.00	\$542.00	\$542.00

6. 美国 DDGS 的信息:

上周 DDGS 的价格保持稳定, 但这比正常年份强劲。看来我们可以认为上周大部分的支撑来自出口和国内需求。展望今年夏天, 很难预测将比玉米价格高, 主要因为由于牧草增加了, 所以肉牛的需求减少了。已经注意到了中国确定购买了 30 万吨, 而另外 30 万吨还没确认, 再加上对燃料酒精需求增加的预期, 即如果允许或法定添加到汽油中的燃料酒精比例从目前的 12% 增加到 15%。如果该增加在今年夏天成为现实, 那末我们一定看到玉米和 DDGS 的价格都上涨。然而, 从市场的下跌方面看, 全球还在出口富裕的饲料小麦, 而由于发达国家的巨额债务和失业率所导致的经济还不稳定。还有一直在增加的关于中国经济泡沫的讨论, 这肯定也限制了需求。总结熊市看法, 如果我们看到全球不景气回返, 和减少对所有商品需求的话, 该价格将很可能再次下跌。

近期已经有些新闻文章评论 DDGS 和玉米出口竞争。考虑到需要 3 吨玉米生产 1 吨 DDGS, 我们希望有思想的读者将明白, DDGS 在需求方面很难与玉米竞争。相同的是, 25 美分很难和 1 美元竞争。

出口:

- 上周向亚洲出口的 DDGS 强仅, 因为我们继续听到集装箱到亚洲的运费在回到散装船的水平上。
- 据报告, 加拿大上周购买了 1 万吨。
- 墨西哥一直在采购, 尤其是家禽企业上周回到市场上来。
- 散装船向亚洲的出口稳定, 有报告称中国又买了一条船, 但多少吨还没确认。

国内:

- 在市场供应方面, 燃料酒精企业保持微利, 这对进入到夏季的生产是积极的。
- 上周的需求缓慢, 没有什麼新消息。大部分的贸易商和供应商都在 DDGS 技术研讨会上, 这也解释了缺乏国内贸易消息。

其他有用的关于 DDGS 的网站:

美国 DDGS 的供应商名单: <http://www.grains.org/buying-us-grains-a-ddgs/688>

美国 DDGS 使用手册: <http://www.grains.org/ddgs-user-handbook>

美国衣阿华州 CARD DDGS 手册: <http://www.matric.iastate.edu/DGbook/>

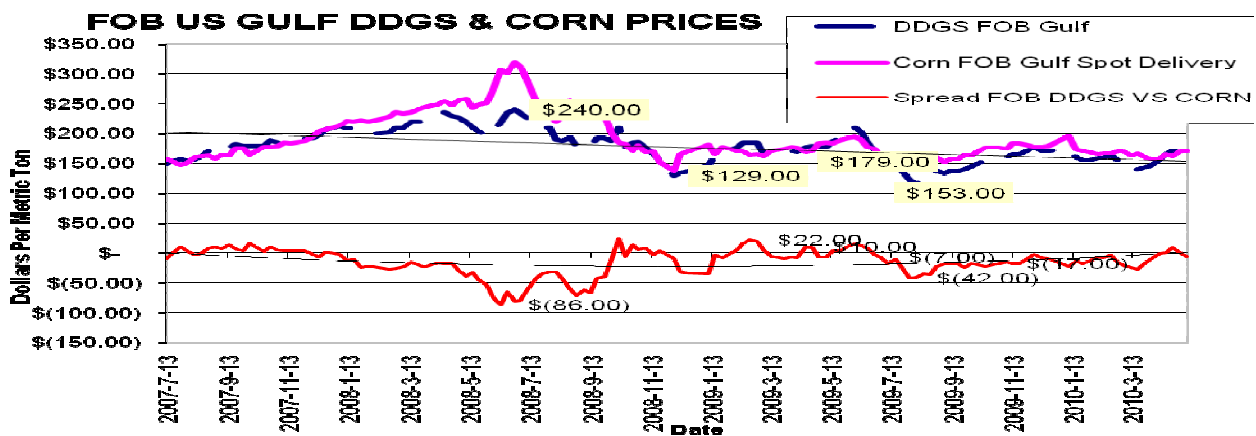
2010 年 5 月 13 日

DDGS 质量最低蛋白加脂肪 36%	美元 / 吨		
	6	7	8
美国新奥尔良驳船到岸价 CIF,	154	149	145

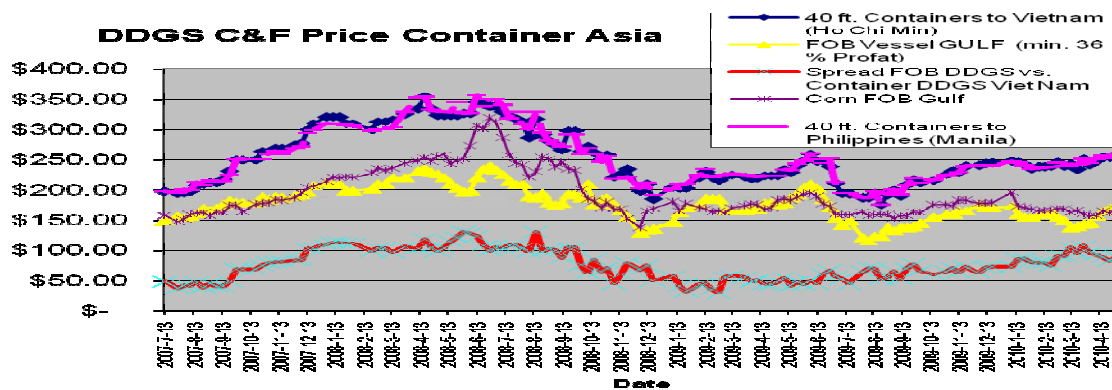
美国墨西哥湾离岸价 FOB	160	155	151
铁路到达美国西北太平洋港口 PNW,	183	177	173
铁路到达美国加州港口,	182	176	172
德州的 Mid-Bridge Laredo	184	180	176
40' 集装箱南韩的到岸价 (CIF Busan)	253	250	246
40' 集装箱台湾到岸价 (CIF Kaohsiung)	240	237	234
40, 集装箱菲律宾到岸价 (马尼拉)	256	252	249
40 尺集装箱印尼到岸价 (雅加达)	257	254	251
40 尺集装箱马来西亚到岸价 (Port Kelang)	257	254	251
40 尺集装箱越南到岸价 (胡志明市)	256	253	249
40 尺集装箱日本到岸价 (Yokohama)	248	245	242
40 尺集装箱泰国到岸价 (Lat Krabang)	245	242	239
40 尺集装箱中国上海港口到岸价	245	242	239
美国堪萨斯城铁路货场	160	154	150

- DDGS 的价格将根据其质量指标, 数量和供应商的不同而变化。

美国 DDGS 和玉米在墨西哥离岸价格的比较:



美国 DDGS 集装箱到亚洲的价格比较:



7. 各国新闻:

阿根廷: 大量的巴拿马船在装其5月份船期的玉米，而该国玉米产量可能达到2200万吨。贸易在焦急地等待政府在上周末增加300万吨新的出口许可。目的是在8月份巴西玉米上市前，销售该国7月份船期的玉米。进口商们想大量的出口许可，并希望将压低价格。

巴西: 有报道称卖给委内瑞拉些玉米，离岸价格在 180 美元/吨。

加拿大: 加拿大政府报告称其大麦供应将低于预测。

中国: 中国已经购买了超过 100 万吨的玉米，有些人相信可能购买 200-400 万吨。有个公司描写中国部长们担心食品安全。其他人建议中国不像日本一样，中国政府可以满足食品的短缺，所以将不会放松对进口的控制，并利用进口的杠杆作用。

欧盟: 5 月 1 日起生效，欧盟将甜玉米 (0710.40.00) 添加到需要增加 15%关税的进口产品名单中，将对伯德改善报复水平从 1600 万美元提高到近 9600 万美元。

乌克兰: 上周的离岸价格保持稳定，饲料大麦 141-142 美元/吨，玉米 179-181 美元/吨。同时，国内价格继续下跌。为满足加入世界谷物贸易协定的义务，该国制定了一份法律草案，从而也参加了国际谷物协会。

8. 海运市场及其延伸

致散装海运费:

航线和货船	上周	与前一周相比	备注
55,000 吨, 美国墨西哥湾到日本 US Gulf-Japan	\$72.00	Unchanged	4.6 万吨的船, 每吨 57 美元
55,000 吨, 美国西北太平洋沿岸到日本 PNW- Japan	43.00	Up \$1.00	4.6 万吨的船, 每吨 36 美元
55,000 吨, 美国墨西哥湾到中国 US Gulf - China	\$70.00	Unchanged	中国南方或北方
25,000 吨, 美国墨西哥湾到墨西哥的 VERACRUZ US Gulf- Veracruz, Mexico	\$25.00	Unchanged	每天的卸货率在 3,000 吨
35-40,000 吨, 美国墨西哥湾到墨西哥的 VERACRUZ US Gulf- Veracruz, Mexico	\$23.00	Unchanged	深水码头, 每天卸货率在 8,000 吨
25/30,000 吨, 美国墨西哥湾到哥伦比亚 US Gulf- East Coast Colombia	\$25.50	Down \$.50	西海岸哥伦比亚 \$50-53

25,000 吨, 美国墨西哥湾到阿尔及利亚 US Gulf - Algeria	\$36.00	Unchanged	5.5-6 万吨
55,000 吨, 美国墨西哥湾埃及 Gulf -Egypt	\$48.00 \$51.00	Up \$1.00 Up \$1.00	
60-70,000 吨, 美国墨西哥湾到欧洲 Gulf - Eur	\$48.00	Up \$1.00	
55-60,000 吨, 巴西到中国 Brazil -China	\$74.00	Up \$1.00	
55-60,000 阿根廷到中国	\$76.00	Up \$1.00	
55,000 美国墨西哥湾到伊拉克	\$107.00 -112.00	Up \$1.00	
25,000 美国墨西哥湾到摩洛哥	\$86.00- \$88.00	Up \$1.00	一港卸货,卸货率每天 3000 吨
		-	

9. 海运费的评论

谷物运费的变化: 波罗的海巴拿马干散货船指数				
航线	上周	前一周	变化	% 变化
P2A : 墨西哥湾/大西洋到日本	46374	44379	1,995	4.5%
P3A : 西北太平洋沿岸港口到日本	33655	32075	1,580	4.9%

运费差距和谷物市场差距的对比					
2010 年 5 月 14 日	西北太平洋沿岸港口 PNW	墨西哥湾 Gulf	蒲式耳的价差	吨的价差	有利
玉米	1.12	0.60	0.52	\$20.47	PNW
大豆	1.34	0.53	0.81	\$29.76	GULF
海运费	\$43.00	\$72.00	74-79	(\$29.00)	MAY

Source: O'Neil Commodity Consulting

10. 利率

利率(%): 2010 年 5 月 5 日			
	本周	前一周	上个月
美国最低利率	3.25	3.25	3.25
伦敦银行间利率(6 个月.)	.62	.55	.46
伦敦银行间利率(1 年.)	1.13	.094	1.78

我们感谢您的拜读。如果您需要协会提供进一步的帮助, 请随时和我们联系。如果您的地址, 电话, 传真, 联系人等有变动, 请通知我们。我们将不胜感激并将继续为您提供上述信息。另外, 您可

在下列互联网址上获得有关农业，增值谷物和市场方面更多的新闻和信息；www.agribiz.com;
www.ams.usda.gov; <http://www.bankrate.com>

顺致问候
美国谷物协会北京办事处

《美国 DDGS 供求，市场及使用技术研讨会》邀请信

您好！中国在 2009 年进口了大约 64 万吨美国 DDGS，今年第一季度进口了大约 44 万吨美国 DDGS。高品质，高性价比的美国 DDGS 已经被中国的饲料，养殖行业普遍接受，并大量使用，同时给中国的进口商和最终用户带来了效益。

为进一步推广美国 DDGS，美国谷物协会北京办事处和福建省饲料工业协会，福建省饲料工业公司（作为支持单位），和江苏省饲料工业协会计划共同在福州和南京举办一个为期一天的《美国 DDGS 供求，市场及使用技术研讨会》，届时将邀请福建省及南方，江苏省及周边省市，包括北方的饲料，养殖企业，贸易公司及感兴趣的相关单位派代表参加。我们特邀请了几位美国专家，和数家美国 DDGS 的供应商和中国的进口商和用户参加并演讲。届时，与会者将有机会了解到美国 DDGS 最新的供求，贸易和使用技术等情况，并可以和供应商们有个直接见面交流，建立联系，查看样品，并扩大贸易和使用的机会。

《美国 DDGS 供求，市场及使用技术研讨会》的有关事项如下：

时间：2010 年 6 月 22 日 09:00-16:30 研讨会； 12:00-13:30 午餐

地点：福州市香格里拉酒店 3 层漳州厅。福州市新泉南路 9 号

电话：0591-8798 8888,

时间：2010 年 6 月 24 日 09:00-16:30 研讨会； 12:00-13:30 午餐

地点：南京维景国际大酒店 2 层大宴会厅。江苏省南京市中山东路 319 号（中山门内）

电话：025-84808888

讲演人及题目：

1. 美国 DDGS 的供求形势，及展望，以及 DDGS 的国际贸易
 - 美国谷物协会技术顾问，美国 CTG Wilmar Pty. Ltd. 高级贸易商 Robert Middendorf
2. 美国高质量的 DDGS 对猪，家禽，水产等的营养价值，以及美国目前家禽和畜牧行业使用 DDGS 的情况
 - 美国谷物协会技术顾问，美国明尼苏达州立大学动物科学系教授 杰丽·舍森博士（Dr. Jerry Shurson）
- 3 中国进口商和用户代表介绍进口美国 DDGS，以及使用情况
- 4 美国 DDGS 供应商将简单介绍各自公司的情况



Room 1010, China World Tower 1, Tel: 86-10-65051314, 65052320
 No. 1 Jianguomenwai Avenue, Fax: 86-10-65050236
 Beijing, 100004, PRC E-mail: grainsbj@grains.org.cn

美国谷物协会将为所有与会者免费提供午餐及讲义，同时提供我们协会最近更新的《美国 DDGS 使用手册》。我们特邀请贵单位派相关的技术和采购负责人参加。请您于 6 月 10 日前填妥回执，传真或电子邮件通知我们贵单位参加人员的姓名，职务。期待着您的回音。

联系人：

美国谷物协会北京办事处张瑾小姐, 电话：010-65051314 分机 28，传真：010-65050236

福建省饲料工业协会洪清 陈兵 电话（传真）：0591-87859740

江苏省饲料工业协会严建刚 电话：025-86263915 传真：025-86222651

顺致敬意！

美国谷物协会北京办事处

福建省饲料工业协会

江苏省饲料工业协会

2010 年 5 月 10 日

出席《美国 DDGS 供求，市场及使用技术研讨会》回执

出席地点 福州或南京					
单位名称					
地址				邮编	
出席人姓名	1	职务		联系电话	
	2	职务		联系电话	
联系人		电话		传真	

注：

本回执请于 2010 年 6 月 10 日之前, 传真发到：

美国谷物协会北京办事处张瑾小姐, 电话：010-65051314 分机 28，传真：010-65050236

或

福建省饲料工业协会洪清 陈兵 电话（传真）：0591-87859740

或

江苏省饲料工业协会严建刚 电话：025-86263915 传真：025-86222651

