



Room 901 China World Tower 2, No. 1 Jianguomenwai Avenue, Beijing 100004, P.R.C.
Tel: 86-10-65051314, Fax: 86-10-65050236 E-mail: grainsbj@grains.org.cn

美国饲料谷物市场信息

2008年7月21日

为了使您继续更好地了解美国饲料谷物市场的价格,美国谷物协会北京办事处特提供下述价格信息。但注意这些价格仅是估计值和市场平均值,您应与您的供货人核对确切的报价。

欢迎访问美国谷物协会中文网站,网址是:<http://www.grains.org.cn>

请注意:美国谷物协会北京办事处的电子邮箱地址:grainsbj@grains.org.cn

芝加哥期货交易所和全球市场新闻: 上周五芝加哥 2008 年 12 月份的玉米期货当天跌了 21.50 美分/蒲式耳(8.46 美元/吨), 收盘时比前一周跌了 80.75 美分/蒲式耳(31.79 美元/吨)。市场还是非常不稳定。庆幸的是,上周的事情朝着有利于美国和国际买主的方向发展。分析家们在试图发现干热的天气对作物的生长是利还是弊。由于前段时间的降雨,目前土壤的水份很好,而玉米可以利用一些干热的天来助其生长。上周,贸易商们认为市场下跌的原因是前段超买的,基金清算和预报今后两周将是有利的干热天气。上周四下午,市场的论点转向干热的天气和其可能给作物的潜在的伤害。容易地看到市场的不确定性,和某个人可以从他希望的一些天气预报中获得任何结论的事实。和任何事物一样,这主要还是时间和程度,即干热的天气到某种程度,将持续多久,和在作物的生长期间何时发生。

上周五开盘时开始的叫买是使市场坚固,但是基金继续的清算,熊市的技术因素继续影响市场,谷物的价格被逼更加下跌。市场现在试图重新评估谷物价格需要再下跌多少。在作物收割之前,我们还有一些时间,而其间任何事情都可能发生。当天气预报和贸易商们的观点在变化时,我们还将不得不经受每天和每周的波动。

价格的大跌已经导致农场主们大大减缓他们的卖粮。农村几乎没有粮食的运输。美国国内和国际的买主们似乎处在毫无意义的地位,并采取等待和观望的态度。他们似乎已经有了对买的高价玉米的担心。美国畜牧业的饲养利润已经回到赢利的水平,而燃料酒精的利润现在也回到高于成本的水平。

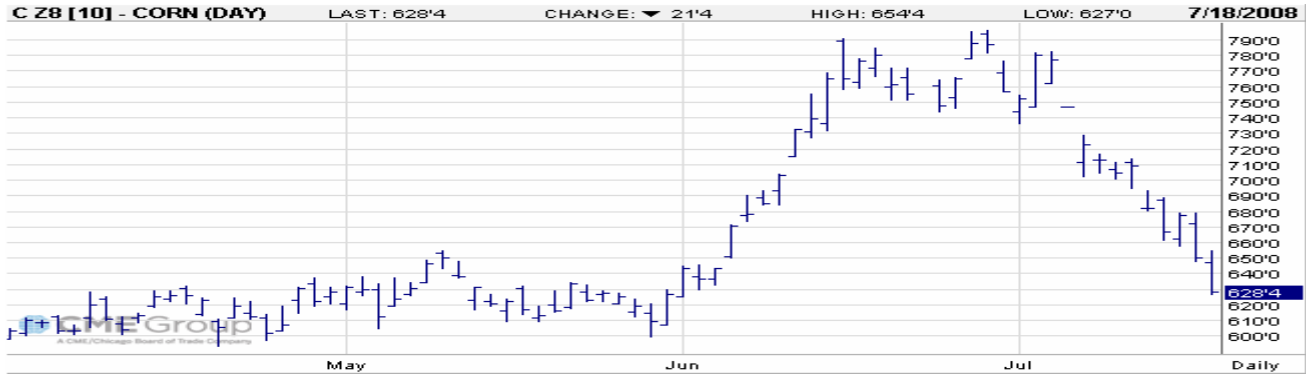
在过去的两周中,玉米市场已经跌了 1.51 美元/蒲式耳(59.45 美元/吨)。在上上周跌了 66 美分/蒲式耳(26 美元/吨)之后,市场已经觉得该价格已经跌到底了,但是随着基金的抛售,市场价格进一步下跌。现在市场在问,再跌多少是底?

美国玉米的生长情况: 到2008年7月13日

美国作物长势报告, 出穗和出头的%				
	上周	上上周	去年同期	过去 5 年平均
玉米出穗	13 %	6 %	50 %	36%
高粱出头	28 %	24%	41 %	31%

美国作物长势			
好到很好	上周	上上周	去年同期
玉米	64 %	62 %	64 %
高粱	50 %	51 %	78 %
大麦	67 %	69 %	71 %
大豆	59 %	59 %	71 %

芝加哥 2008 年 12 月份的玉米期货：



全球市场新闻：

阿根廷： 上周四夜，阿根廷参议院正式否决了今年3月初提出的增加大豆出口关税。该报道给农民社团带来欢呼，同时也结束了阿根廷的大豆罢工。虽然似乎该决定对今后2-3周的价格多少有些影响，但是该事件被看作对价格是有些熊市的。

中国： 中国第二季度的GDP增长率是10.1%。6月份的通胀率是7.1%。6月份食品的通胀率是20.4%。

美国的天气： 上周四夜，中西部的中部地区有很好的降雨，堪萨斯和衣阿华州的降雨量达到 0.75-3 英寸。上周五到周六，中部地区还有进一步的阵雨。在该降雨之后，上周日到本周的大部分时间都将是干燥天气。全球预报系统 FGS 和欧盟 EU 的天气模型继续显示今后 6-10 天不同的预报情况。一个模型显示是热天气，而另一个则不是。主要焦点在向中部地区运动的一个封闭气流的潜力，但是当天下午的气象模型似乎在减少该可能性。GFS 的气象模型预报今后 6-10 天为热天气并拌有些雷雨。EU 的模型显示更多正常的气温和降雨。美国三角洲的大豆产区预测保持干热。市场观察家们不清楚，今后的 7-10 天内，天气将有多热和多干燥，以及该天气情况将给生长的玉米和大豆带来多少应急。

上周五美国的天气预报：



泰国							0
约旦							0
阿尔及利亚							0
澳大利亚							0
小结	0	2,095	0		0		2,095
美国农业部对前一周报告的更新:							
台湾地区	13,387	10,777			1,960	27	26,151
中国		4,681					4,681
香港	76						76
印尼		1,089		626			1,715
马来西亚							0
菲律宾				381			381
越南							0
日本							0
南韩	483			463			946
新加坡							0
泰国							0
哥伦比亚							0
哥斯达黎加							0
多米尼加共和国							0
厄瓜多尔							0
危地马拉							0
约旦							0
摩洛哥							0
葡萄牙							0
小结	13,946	16,547	0	1,470	1,960	27	33,950
总计吨	13,946	18,642	0	1,470	1,960	27	36,045
集装箱数量	606	811	0	64	85	1	1,567

美国芝加哥期货交易所 2008 年 7 月 18 日收盘价(1 吨=39.368 蒲式耳):

商品代号 SYMBOL	月份 MONTH	7 月 18 日 美元/蒲式耳	7 月 11 日 美元/蒲式耳	变化 美分	7 月 18 日 美元/吨	与上周相比 美元/吨
2008 年	9	\$ 6.095	\$6.91	-0.815	\$239.95	-\$32.08
2008 年	12	\$ 6.91	\$7.0925	-0.8075	\$247.43	-\$31.79
2009 年	3	\$ 7.0925	\$7.2675	-0.79	\$255.01	-\$31.10
2009 年	5	\$ 7.2675	\$7.3825	-0.785	\$259.73	-\$30.90
2009 年	7	\$7.3825	\$ 7.4525	-0.7825	\$262.58	-\$30.81

Source: Chicago Board of Trade, U.S. Grains Council

现货市场:

黄玉米 (美元/吨离岸价)						
2 号黄玉米 水分最高 15%	墨西哥湾		西北太平洋沿岸港口		大湖地区港口	
	基差	离岸价	基差	离岸价	基差	离岸价
8 月	+38 U	\$254.90			-0.11 U	\$235.60
9 月	+46 U	\$258.05	+1.35 Z	\$293.10	-0.1U	\$239.55
10 月	+41 Z	\$263.55	+1.30 Z	\$298.60		
11 月	+44 Z	\$265.15	+1.32 Z	\$299.40		
12 月	+48 Z	\$266.30	+1.36 Z	\$301.00		

Fob Lakes = Chicago, Toledo and or Milwaukee.

高粱 (美元/吨离岸价)				
2 号黄高粱 水分最高 15%	新奥尔良港口		得克萨斯港口	
	基差	离岸价	基差	离岸价
8 月	-.30 Z	\$ 235.60	-.50 Z	\$ 227.75
9 月	-.40 Z	\$ 231.70	-.40 Z	\$ 231.70
10 月	-.25 Z	\$ 237.60	-.25 Z	\$ 237.60
11 月	-.10 Z	\$ 243.50	-.10 Z	\$ 243.50
12 月	+.05 Z	\$ 249.40	+.05 Z	\$ 249.40

饲料大麦 (美元/吨离岸价)						
	8 月	9 月	10 月	11 月	12 月	1 月
西北太平洋 沿岸港口	\$285.00	\$285.00	\$290.00	\$290.00	\$290.00	\$295.00
大湖地区		\$290.00	\$290.00	\$290.00	\$295.00	\$295.00

玉米蛋白饲料 颗粒 (美元/吨离岸价)					
	8 月	9 月	10 月	11 月	12 月
美国墨西哥湾	\$185.00	\$185.00	\$185.00	\$190.00	\$190.00
5000 吨	Price is for product that can pass E.U. test for Non-Herculex. CGF that cannot pass the European Union test for non-Herculex is trading at a big price discount				

60%玉米蛋白粉 (美元/吨离岸价)					
散装	8 月	9 月	10 月	11 月	12 月
新奥尔良港口	\$645.00	\$645.00	\$648.00	\$648.00	\$650.00
5 千至 1 万吨散装					
ALL QUOTES ARE NOMINAL					

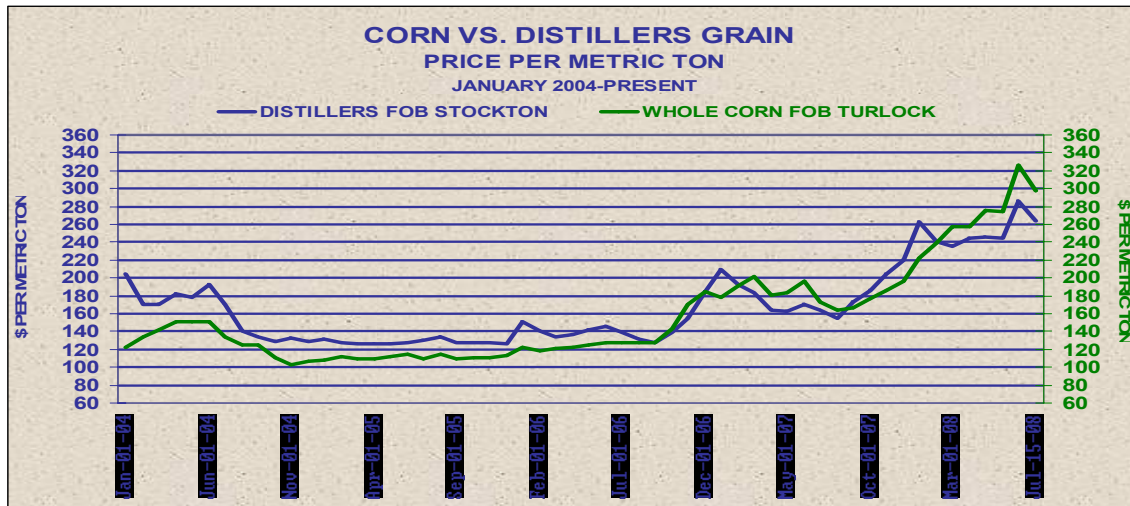
美国 DDGS 的价格信息:

DDGS	美元 / 吨			
	7 月	8 月	9 月	10-12 月
美国新奥尔良驳船到岸价 CIF, 36 % 蛋白加脂肪	209	207	207	226
美国墨西哥湾离岸价 FOB, 36 % 蛋白加脂肪	215	213	213	232
铁路到达美国西北太平洋港口 PNW, 36 % 蛋白加脂肪	227	230	230	250
铁路到达美国加州港口, 36 % 蛋白加脂肪	226	229	229	249
德州的 Mid-Bridge Brownsville, 36 % 蛋白加脂肪	250	250	250	270
40' 集装箱南韩的到岸价 (CIF Busan)	315	315	315	325
60' 集装箱台湾到岸价 (CIF Kaohsiung)	310	310	310	325
40, 集装箱菲律宾到岸价 (马尼拉)	320	320	335	330
40 尺集装箱印尼到岸价 (雅加达)	320	320	320	335

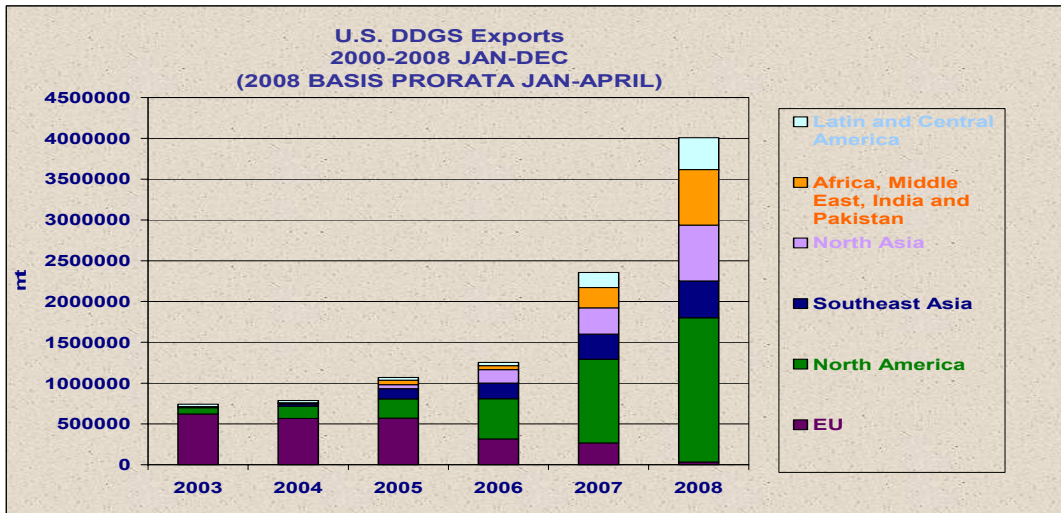
40 尺集装箱马来西亚到岸价 (Port Kelang)	324	324	324	335
40 尺集装箱越南到岸价 (胡志明市)	323	323	324	329
40 尺集装箱日本到岸价 (Yokohama)	320	320	320	350
40 尺集装箱泰国到岸价 (Lat Krabang)	324	324	330	335
40 尺集装箱中国南方港口到岸价(36% 蛋白加脂肪 Protein+fat)	340	340	340	340
美国堪萨斯铁路货场	206	209	209	229

● DDGS 的价格将根据其质量指标, 数量和供应商的不同而变化。

美国玉米和 DDGS 的价格比较



美国 DDGS 的出口情况:



大致散装海运费:

航线和货船	上周	与前一周相比	备注
55,000 吨, 美国墨西哥湾到日本 US Gulf-Japan	\$129.00	Down \$3.00	
55,000 吨, 美国西北太平洋沿岸到日本 PNW- Japan	\$72.00	Down \$4.00	
55,000 吨, 美国墨西哥湾到中国 US Gulf - China	\$127.00		中国南方
25,000 吨, 美国墨西哥湾到墨西哥的 VERACRUZ US Gulf- Veracruz, Mexico	\$36.00		每天的卸货率在 3,000 吨

35-40,000 吨, 美国墨西哥湾到墨西哥的 VERACRUZ US Gulf- Veracruz, Mexico	\$32.00		深水码头, 每天卸货率在 8,000-10,000 吨
25/30,000 吨, 美国墨西哥湾到哥伦比亚 US Gulf- East Coast Colombia	\$43.00		
25,000 吨, 美国墨西哥湾到阿尔及利亚 US Gulf - Algeria	\$103.00 \$109.00		
55,000 吨, 美国墨西哥湾埃及 Gulf -Egypt	\$91.00		
60-70,000 吨, 美国墨西哥湾到欧洲 Gulf - Eur	\$62.00		
55-60,000 吨, 巴西到中国 Brazil -China	\$133.00		
55-60,000 阿根廷到中国	\$132.00		
55,000 美国墨西哥湾到伊拉克	\$193.00 -202.00 \$158.00- \$164.00		
25,000 美国墨西哥湾到摩洛哥	\$94.00		

利率		
	%	上周
美国最低利率	5.00	5.00
伦敦银行间利率(6 个月.)	3.09	3.10
伦敦银行间利率(1 年.)	3.26	3.29

我代表美国谷物协会北京办事处感谢您的拜读。如果您需要协会提供进一步的帮助, 请随时和我们联系。如果您的地址, 电话, 传真, 联系人等有变动, 请通知我们协会。我们将不胜感激并将继续为您提供上述信息。另外, 您可在下列互联网址上获得有关农业, 增值谷物和市场方面更多的新闻和信息 ; www.agribiz.com; www.ams.usda.gov; <http://www.bankrate.com>

顺致问候
美国谷物协会北京办事处