



U.S. GRAINS COUNCIL

Room 1010C China World Tower 1, No. 1 Jianguomenwai Avenue, Beijing 100004, P.R.C.
Tel: 86-10-65051314, Fax: 86-10-65050236 E-mail: grainsbj@grains.org.cn

美国饲料谷物市场信息

2016年11月21日

为了使您继续更好地了解美国饲料谷物市场的价格，美国谷物协会北京办事处特提供下述价格信息。但注意这些价格仅是估计值和市场平均值，您应与您的供货人核对确切的报价。欢迎访问美国谷物协会中文网站，网址是：<http://www.grains.org.cn>

请注意：美国谷物协会北京办事处的电子邮箱地址：grainsbj@grains.org.cn

2016年《市场动态》读者调查：

为了更好地为读者服务，美国谷物协会请您花费几分钟的时间来参加一份只有七个问题的快速调查。我们对您所花费的宝贵时间和所表达的意见深表感谢！我希望继续为您提供有价值的市场信息。

请点击协会网站的链接来参与调查。谢谢！

1. 芝加哥期货交易所和全球市场新闻：

上周回顾：

一周回顾：12月份玉米合约					
美元/蒲式耳	周五 11月11日	周一 11月14日	周二 11月15日	周三 11月16日	周四 11月17日
涨跌	-3.250	-3.000	4.2500	-3.0000	3.5000
收盘价	340.250	337.250	341.500	338.500	342.000
市场的影响因素	美国农业部《世界农产品供需预测报告》中的产量预测继续将市场压低。巴西播种季节的良好天气也对今天的价格走低有所影响。市场对特朗普当选对外汇市场的影响很不确定，美元走高了11个基点。	秋季收获临近结束，今天的交易主要是集中在出口方面。美国农业部的出口数据比较利多，但政治驱动的出口不是很确定，后者对今天市场的影响占了上风。外围市场消息不一，道琼斯指数上升，美元上升了100个基点。	商业性（燃料乙醇）的需求保持强劲，玉米价格有所反弹。随着收获工作临近结束，需要较高的现货价格来降低库存的玉米。外围市场受到温和性支撑，标准普尔500指数上涨了70点，原油价格上涨了2.50	持续走强的美元导致玉米价格再次走低，几乎抹平昨天的上涨。美元连续八天走高，这对于交易量较少的玉米市场形成了压力。玉米种植带的基差继续维持强势，本周应该继续	美国农业部最新的出口数据对于市场来说属于中性，使得市场在一个狭窄的空间内徘徊。通常，到目前为止的出口数量应该是利多的，但较大的玉米产量和较强的美元限制了市场的上升。美国股票市场和美元走高，而原

			美元/桶。	走高。	油价格小幅下跌。
--	--	--	-------	-----	----------

展望：与上周在惊吓中度过的市场有所不同，本周玉米市场很配合地屈服了，尽管也不是没有什么动作。基本面的消息很少，对市场前景基本没有什么影响。全国玉米单产数量出人意外的增加也被市场所消化，目前市场的焦点在出口上面。巴西的天气状况有很大改善，以使得播种能顺利进行，预期的降雨也对作物的早期发育很适时。相应地，市场的交易方向也走低，因为美国的玉米产量很大，而且巴西玉米生产的风险也在消除。

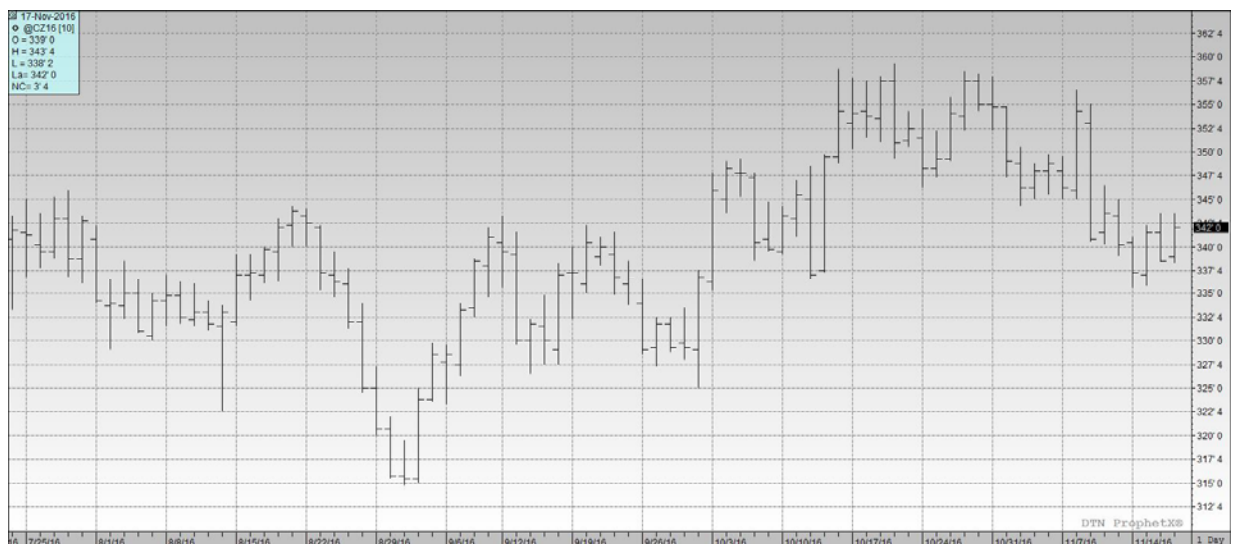
根据美国农业部的数据，超过 **93%** 的新玉米已经进仓。中西部北部的一些州，特别是俄亥俄州和密西根州，落后于去年同期的进展，其它各州几乎全部领先于预计的进展。相应地，基差水平和现货价格应该开始趋于平稳，对于已经进仓的新粮，需要额外的刺激因素才能加快玉米的销售。

收获工作对现货玉米市场的影响日益减弱，燃料乙醇业的强劲需求对现货价格形成了支撑。燃料乙醇的产量仍维持在预期的水平以上，本周也有所增加。燃料乙醇的出口目前对于该行业很是关键，由于美国新政府和国际关系的政治前景还不确定，燃料乙醇期货的走势也不确定。

政治因素的不确定，可能会影响美国玉米的出口，目前的出口较去年同期增加了 **79%**，但落后于本市场年度的预期进度。市场在密切关注新当选的特朗普总统的政策倾向，这可能影响外汇市场和出口机会。过去一周墨西哥比索对美元大幅走弱，其它货币也有相同的走势。尽管前景不是很确定，但美国玉米的出口在 **2016** 年的最后几周和 **2017** 年的早期可能会增加，国际买家在新总统入住白宫前可能会加大采购。

再往后，**12** 月玉米期货将会在一个略微上涨的区间内交易。技术上，近期货维持一个温和和上涨的趋势，但开始向下转弯，曾经显示要上行的均线已经转化为一堆方向不明的信号。本周玉米期货交易量很少，市场的交易没有超过 **6.5** 美分的区间。交易者测试了 **3.37** 美元/蒲式耳的支撑线，发现它很坚实，回头又测试了 **3.45** 美元/蒲式耳的阻力位。在此之外，主要的支撑位是 **3.30** 美元/蒲式耳，而最明显的阻力位是 **3.60** 美元/蒲式耳。如果没有太大的基本面的消息，市场可能触及不到这些关键位。从风险角度，任何向下的价格走势可能会突然发生，并由出口市场的受挫所导致。市场有很大的机会上行，但任何的上行都会很缓慢，只有很强劲的商业性需求才能使农民销售已经进仓的新粮。

芝加哥 12 月份玉米期货：



Source: Prophet X

当前的市场价格:

期货价格表现, 2016年11月17日			
商品	11月17日	11月11日	净变化
玉米			
12月16日	342.00	340.25	1.75
3月17日	349.75	349.00	0.75
5月17日	356.50	356.50	0.00
7月17日	363.50	364.00	-0.50
大豆			
1月17日	989.50	986.00	3.50
3月17日	998.50	994.50	4.00
5月17日	1007.25	1002.25	5.00
7月17日	1014.00	1008.00	6.00
豆粕			
12月16日	311.50	307.80	3.70
1月17日	313.80	310.20	3.60
3月17日	316.50	312.20	4.30
5月17日	318.80	314.10	4.70
豆油			
12月16日	33.70	34.44	-0.74
1月17日	33.96	34.66	-0.70
3月17日	34.21	34.89	-0.68
5月17日	34.41	35.07	-0.66
软红冬小麦			
12月16日	403.00	403.00	0.00
3月17日	420.00	421.50	-1.50
5月17日	433.25	436.75	-3.50
7月17日	448.25	452.25	-4.00
硬红冬小麦			

12月16日	408.75	410.25	-1.50
3月17日	425.75	427.75	-2.00
5月17日	437.75	439.25	-1.50
7月17日	449.00	450.75	-1.75
明尼安波利斯 (硬红春小麦)			
12月16日	526.75	520.00	6.75
3月17日	524.50	523.75	0.75
5月17日	529.00	530.75	-1.75
7月17日	535.00	537.75	-2.75

*价格单位：美分/蒲式耳（5000蒲式耳）

美国天气和播种进展：

美国干旱监测天气预报：在美国气象局11月15日起始后的24个小时以内，一个低压系统在东北地区的局部区域降下了1-2英寸的降雨，另一个系统在太平洋西北地区也带来了额外的降雨。11月22-26日，远西部、中西部和东北部，降雨量预计在正常水平以上，而德克萨斯州、东南地区、蒙大拿州和北达科他州的降雨量预计在正常水平以下。11月24-30日，非常明显有相似的天气情况。从南部平原到东南地区，以及蒙大拿州预计较正常水平干燥，而远西部到中部平原，以及东北地区预计较正常水平湿润。气温方面，从11月22-30日，东海岸预计低于正常水平，而美国大陆其余地区高于正常水平。

点击以下链接可以浏览当前美国和全球的天气模式和未来天气的预报：[Weather and CBulletinrop](#) .

美国出口统计：

出口销售和出口：2016年11月10日					
商品	总销量 (吨)	出口 (吨)	年度已出口 (千吨)	年度预定货量 (千吨)	年度预定货量变化 (%)
小麦	633,800	402,000	11,876.6	17,671.2	29%
玉米	1,716,800	540,800	10,341.3	27,646.2	90%
高粱	333,600	9,000	574.0	2,145.1	-50%
大麦	800	400	9.1	15.3	-41%

来源：USDA, World Perspectives, Inc.

玉米：本周2016/17年度的净销量为166.1万吨，较前一周增加了35%，较前四周的平均水平增加了47%。报告增加的地区为不明目的地（43.38万吨）、日本（25.55万吨，包括转自不明目的地的3.82万吨）、多米尼加共和国（22.93万吨）、墨西哥（16.45万吨，包括减少的4.71万吨）和沙特阿拉伯（14.0万吨）。报告减少的地区为巴拿马（1.8万吨）和哥斯达黎加（2500吨）。本周出口了54.08万吨，较前一周减少了39%，较前四周的平均水平减少了31%。主要的目的地为墨西哥（23.94万吨）、秘鲁（6.01万吨）、萨尔瓦多（4.92万吨）、哥伦比亚（4.66万吨）、日本（3.82万吨）、危地马拉（2.42万吨）和台湾（2.36万吨）。

可选产地的销售为：2016/17年度，当前未执行的可选产地的销售总量为54.9万吨，销往不明目的地（28.0万吨）、韩国（20.4万吨）和台湾（6.5万吨）。

出口调整：10月13日结束的这一周累计出口到哥伦比亚的出口量下调5500吨。这批出口实际为软红冬小麦，已经包括在本周的报告中。

大麦：本周2016/17年度的净销量为800吨，销往日本。本周出口了400吨到日本（200吨）、越南（100吨）和台湾（100吨）。

高粱：本周2016/17年度的净销量为33.35万吨，较前一周减少了5%，较前四周的平均水平增加了76%。报告增加的地区为中国（23.0万吨）、不明目的地（6.26万吨）、日本（3.0万吨）和墨西哥（1.09万吨，包括减少的100吨）。本周出口了9000吨，较前一周减少了90%，较前四周的平均水平减少了81%。本周出口的目的地为墨西哥。

美国出口检验: 2016年11月10日					
商品 (吨)	出口检验		当前销售年度	前一个销售年度	销售年度变化 (%)
	本周	上周			
大麦	0	612	25,605	25,908	99%
玉米	618,155	929,184	10,795,443	5,928,537	182%
高粱	4,405	82,363	697,103	2,392,038	29%
大豆	2,623,821	2,974,811	16,247,837	14,079,444	115%
小麦	191,062	512,403	12,347,367	9,666,847	128%

来源：美国农业部市场服务处，小麦和大麦的销售年度为6月1日至5月31日；玉米、高粱和大豆的销售年度为9月1日至8月31日。周度报告由于出口商的修正和前一周出现的撤单而有所变化..

美国农业部谷物出口检验报告: 2016年11月10日						
前一周	黄玉米	占总量的 %	白玉米	占总量的 %	高粱	占总量的 %
五大湖	19,002	3%	0	0%	0	0%
大西洋口岸	490	0%	0	0%	0	0%
墨西哥湾	341,881	60%	52,590	0%	0	0%
太平洋西北港口	120,803	21%	269	0%	0	0%
内陆铁路出口	83,120	15%	0	0%	4,405	100%
总计 (吨)	565,296	100%	52,859	0%	4,405	100%
白玉米按国别运输 (吨)		12,749	哥斯达黎加			
		39,841	墨西哥			
		269	韩国			
白玉米总计 (吨)		52,859				
高粱按国别运输 (吨)					4,405	墨西哥
高粱总计 (吨)					4,405	

来源: USDA, World Perspectives, Inc.

离岸价:

黄玉米 (美元/吨, 离岸价)		
	墨西哥湾	西北太平洋口岸

黄玉米离岸价 水分最多 15%	基差 (2号黄玉米)	离岸价 (2号黄玉米)	基差 (2号黄玉米)	离岸价 (2号黄玉米)
11月下半月	+0.70 Z	\$162.20	+0.97 Z	\$172.82
12月	+0.70 Z	\$162.20	+0.97 Z	\$172.82
1月	+0.62 H	\$162.10	+0.92 H	\$173.91

2号白玉米 (美元/吨, 离岸价)		
最多 15%水分	1月	2月
美国墨西哥湾	\$188	\$188

高粱 (美元/吨, 离岸价)				
2号黄高粱 水分最多 14%	新奥尔良		德克萨斯	
	基差	离岸价	基差	离岸价
12月	-	-	+0.74 Z	\$163.77
1月	-	-	+0.72 H	\$166.03

大麦: 饲料大麦 (美元/吨, 离岸价)			
最多 15%水分	11月	12月	1月
太平洋西北港口	-	-	-

蛋白饲料颗粒(CGFP) (美元/吨, 离岸价)			
	11月	12月	1月
新奥尔良	\$140	\$140	\$140
数量 5,000 吨			

玉米蛋白粉(CGM) (美元/吨, 离岸价)			
散装, 60%蛋白	11月	12月	1月
新奥尔良	\$590	\$590	\$590
*最少 5000-10,000 吨			

玉米蛋白粉(CGM) (铁路或卡车运输到国内目的地, 美元/短吨)			
散装, 60%蛋白	11月	12月	1月
铁路运输到东海岸	\$525	\$525	
铁路运输到芝加哥	\$515	\$505	
卡车运输到查那哈/ 埃尔伍德	-	-	

*所有价格都是市场估计。

DDGS 价格表: 2016 年 11 月 17 日 (美元/吨) (数量, 供货量, 付款和运输方式各不相同)			
运输终点 质量: 蛋白+脂肪最低 35%	11 月	12 月	1 月
美国新奥尔良驳船到岸价	150	151	152
美国墨西哥湾离岸价	169	170	171
铁路到达美国西北太平洋港口	170	174	175
铁路到达美国加州港口	180	183	184
美国德克萨斯州拉雷多市大桥中央	173	174	175
加拿大阿尔伯塔省莱斯布里奇市离岸价	148	149	150
40 尺集装箱南韩的到岸价 (釜山港)	190	192	191
40 尺 集装箱台湾到岸价 (高雄港)	190	192	190
40 尺集装箱菲律宾到岸价 (马尼拉)	197	198	197
40 尺集装箱印尼到岸价 (雅加达)	194	196	195
40 尺集装箱马来西亚到岸价 (巴生港)	195	197	196
40 尺集装箱越南到岸价 (胡志明市)	202	203	199
40 尺集装箱日本到岸价 (横滨港)	196	198	195
40 尺集装箱泰国到岸价 (LCMB)	191	193	192
40 尺集装箱中国上海港到岸价	186	187	187
美国堪萨斯城铁路货场	149	153	153

信息来源: WPI *所有价格仅为市场报价, 运输条款、付款方式和质量可能在供应商间有所不同, 从而影响实际销售价格

带可溶物的玉米干酒糟 (DDGS) :

DDGS 评点: 中西部的天气下降增加了国内家畜日粮中 DDGS 的需要量, 玉米种植带北部的冷天气可能会增加短期的需求。相对于国内的豆粕价格, 就单位蛋白的价格 DDGS 价格本周走低, 继续吸引了家畜养殖业的兴趣。有报道说承运者可能把每年一度的运费增加推迟到 12 月份进行, 但集装箱货场的充足供给可能阻碍这一计划的实施。即使国内需求在增加, 国际买家的兴趣更多的在于低价淘宝。随着一些大宗买家携带大货轮到新奥尔良港装货, 这也对市场形成支撑, 也是对这一策略的挑战。本周亚洲的需求比较平静, 但中国的一些买家在现货市场寻求机会。

较高的国内需求和国际购买的兴趣减弱的关系从过去一周到本周的价格没有变化来看就更加明显。本周新奥尔良港 DDGS 的到岸价下跌了 2 美元/吨, 而墨西哥湾 12 月交付的离岸价没有什么变化, 1 月交付的价格上涨了 1 美元/吨。现货运输到东南亚的价格总体走高, 但 1 月交付的价格有所走低, 国际买家还有足够的时间来满足他们的需求。

燃料乙醇评点: 美国能源信息中心 (EIA) 本周更新了 2017 年燃料乙醇的供给和需求预测, 未来一年燃料乙醇的产量将有所增加。该中心预测 2017 年燃料乙醇的日产量平均为 99 万桶/天, 较 2015 年的 97 万桶/天有所增加。2016 年度第四季度的产量预计为 99 万桶/天, 较第三季度的平均产量 101 万桶/天有所降低。

本周随着产量较前一周增加了 1.5 万桶/天至 101.7 万桶/天, 燃料乙醇的盈利能力略有减弱。燃料乙醇的库存较前一周下降了 3%, 是自 9 月份以来的最低水平, 仅为 1860.9 万桶。由于同期燃料乙醇的消费减少了 4%, 库存的下降暗示过去一周燃料乙醇的出口很强劲。

过去一周四个主要地区燃料乙醇和副产品的价值与现货玉米价格的价差基本上没有什么变化（见下）。与去年同期相比，所有地区的价差增加了大约 0.50 美元。

- 伊利诺伊州的价差为 2.20 美元/蒲式耳（前一周为 2.17 美元/蒲式耳，去年同期的价差为 1.75 美元/蒲式耳）
- 艾奥瓦州的价差为 2.08 美元/蒲式耳（前一周为 2.05 美元/蒲式耳，去年同期的价差为 1.49 美元/蒲式耳）
- 内布拉斯加州的价差为 2.15 美元/蒲式耳（前一周为 2.22 美元/蒲式耳，去年同期的价差为 1.71 美元/蒲式耳）
- 南达科他州的价差为 2.26 美元/蒲式耳（前一周为 2.27 美元/蒲式耳，去年同期的价差为 1.73 美元/蒲式耳）

各国新闻：

中国：上海汇易公司的报告称动物饲料厂转用进口高粱是因为恶劣的天气和铁路运输中断使得东北的玉米很难运输出来。而饲料厂需要积攒一些库存，大连期货交易市场玉米价格上涨了 1.25% 至 1642 美元/吨（238.74 美元/吨），为五个月以来的最高。

日本：由于近期的价格下跌，本月日本的购买量超过了 90 万吨。近期的出口运输比较受欢迎。

南非：黄玉米的价格迎来了月度最大的一次上涨（225 美元/吨），而南非南特对美元出现五年来最大的下跌。这使得国产玉米较进口玉米更有竞争优势。

韩国：该国最大的饲料厂，农协饲料公司，采购了 6.8 万吨可选产地的玉米，到岸价为 183.99 美元/吨，另加 1.25 美元/吨的卸货费。韩国的饲料厂近期增加了非招标采购的数量。

远洋运输市场：

散装海运费 — 重谷物、高粱和大豆*			
航线和货船	本周 美元/吨	与前一 周 相比	备注
5.5 万吨,美国墨西哥湾到日本	\$33.75	升 \$1.75	大型灵便船\$34.25MT
5.5 万吨,美国西北太平洋口岸到日本	\$18.50	升 \$0.75	大型灵便船\$19.00/MT
5.5 万吨,美国墨西哥湾到中国	\$32.25	升 \$1.75	中国北方
美国西北太平洋口岸到中国	\$17.75	升 \$1.00	
3.0 万吨,美国墨西哥湾到墨西哥 Veracruz	\$14.50	升 \$0.50	日卸货 4,000 吨
4.0-4.5 万吨,美国墨西哥湾到墨西哥 Veracruz	\$13.00	升 \$0.50	深水码头, 日卸货 8,000 吨
2.5/3.5 万吨,美国墨西哥湾到哥伦比亚东海岸 阿根廷	\$17.50	升 \$0.75	哥伦比亚西海岸\$23.00
	\$29.00	升 \$1.00	
3.6-4.0 万吨,美国墨西哥湾到危地马拉	\$23.50	升 \$1.75	Acajutla/Quetzal - 8,000 吨
2.6-3.0 万吨,美国墨西哥湾到阿尔及利亚	\$22.75	升 \$1.00	日卸货 8,000 吨
	\$25.25	升 \$1.00	日卸货 3,000 吨
2.5-3.0 万吨,美国墨西哥湾到摩洛哥	\$22.00	升 \$1.00	日卸货 5,000 吨
5.5 万吨,美国墨西哥湾到埃及	\$20.50	升 \$1.00	55,000 -60,000 吨

西北太平洋口岸到埃及	\$23.25	升 \$1.00	圣劳伦斯河到埃及\$17.50
6.5-7.0 万吨,美国墨西哥湾到欧洲鹿特丹	\$15.00	升 \$0.50	大型灵便船 +\$1.50 或更多
巴西桑托斯到中国	\$21.00	升 \$1.00	5.4-5.8 万吨 超大型灵便船-巴拿马型
亚马逊河上伊特科提亚拉港到中国	\$20.50	升 \$1.00	6.0-6.6 万吨超巴拿马型
	\$29.50	升 \$0.50	4.8-5.3 万吨 (11.5 米吃水)
5.6-6.0 万吨,阿根廷到中国深水港	\$30.00	升 \$2.00	—

来源: O'Neil Commodity Consulting

*本表所有数字都基于前一晚的收盘价

远洋运费评点:

运输和出口报告 (O'Neil 商品咨询公司):本周干散货运费有所上涨。就短时间而言,市场没有原地打转,而是开始了一个新的上涨方向。坊间有很多讨论,大西洋板块更加坚实,但没有很明确的解释是为什么。过去一个月,巴拿马型轮船的船主将日租金从 6000 美元/天提高到了 9000 美元/天。他们可能做对了。

干散货市场的上涨将使得到亚洲地区的集装箱运输更有竞争力,使得集装箱公司维持或提高他们的基础费率。如果市场的上涨得以持续,船东们可能可以支付一些贷款。我肯定船东们将尽最大可能利用这一次上涨,可能会将运费提高到目前阶段我所能预测到的水平以上。一些承租商告诉我 12 月份美国墨西哥湾到日本的报价达到 36 美元/吨。但他没有接受,还在观望。

北美的收获工作对运费形成了支撑,但随着收获工作的结束,我们需要在未来一个季度跟踪出口的情况。过去两周国内的铁路和驳船运费明显下降。中国对韩国报出的玉米价格较其它产地有 7 美元/吨的折扣。

波罗的海干散货船指数				
2016 年 11 月 17 日	本周	上周	变化	%
航线				
P2A: 墨西哥湾/大西洋-日本	15,492	11,896	3,596	30.2%
P3A - 太平洋西北口岸-日本	8,148	7,246	902	12.4%

来源: O'Neil Commodity Consulting

以下是西澳大利亚到中国的好望角型船舶的历史运费:

2016 年 11 月 17 日	
四周前	\$5.35-\$6.10
三周前	\$4.90-\$5.10
两周前	\$4.90-\$5.50
一周前	\$5.75-\$6.00
本周	\$5.80-\$6.25

来源: O'Neil Commodity Consulting

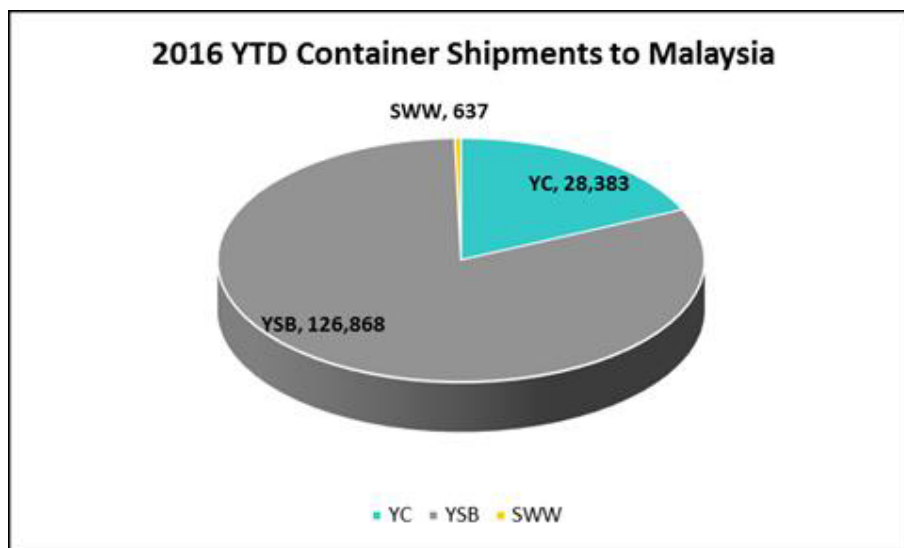
美国-亚洲市场的运费差价					
2016 年 11 月 17 日	太平洋西北口岸	墨西哥湾	差价/蒲耳	差价/吨	优势
2 号玉米	0.86	0.65	0.21	\$8.27	西北太平洋港口

大豆	0.93	0.61	0.32	\$12.60	西北太平洋港口
远洋运费	\$17.75	\$32.25	0.36-0.39	(\$14.50)	12月

来源: O'Neil Commodity Consulting

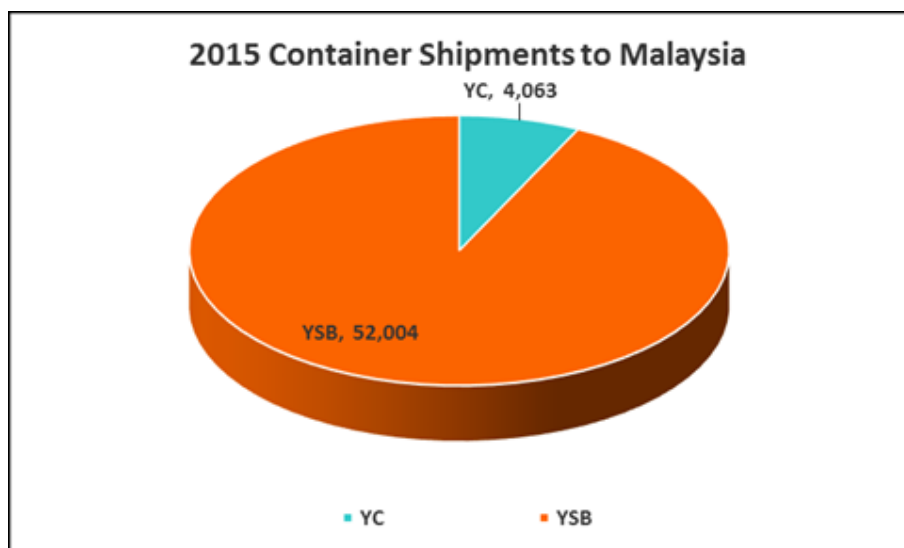
以下图表是 2015 年, 以及 2016 年目前为止到马来西亚的集装箱运输情况:

2016 年目前为止到马来西亚的集装箱运输情况



Source: O'Neil Commodity Consulting

2015 年 1-12 月到马来西亚的集装箱运输情况



谷物的国际运费价目 - 所选航线									
估计现价 (美元/吨), 2016 年 11 月 17 日结束的这一周									
商品	原产地	中国	日本	韩国	摩洛哥	埃及	沙特	摩洛哥	哥伦比亚
船舶类型		巴拿马	巴拿马	巴拿马	巴拿马	巴拿马	巴拿马	大灵便	大灵便

黄玉米	阿根廷	\$26.50	\$28.00	\$27.25	\$22.75	\$22.50	\$27.00	\$29.00	\$28.50
	巴西	\$19.50	\$21.75	\$23.00	\$12.75	\$25.50	\$16.25	\$24.25	\$25.25
白玉米	阿根廷	\$26.50	\$28.00	\$27.25	\$22.75	\$22.50	\$27.00	\$29.00	\$28.50
	巴西	\$19.50	\$21.75	\$23.00	\$12.75	\$25.50	\$16.25	\$24.25	\$25.25
大麦	阿根廷	\$26.50	\$28.00	\$27.25	\$22.75	\$22.50	\$27.00	\$29.00	\$28.50
	巴西	\$19.50	\$21.75	\$23.00	\$12.75	\$25.50	\$16.25	\$24.25	\$25.25
高粱	阿根廷	\$26.50	\$28.00	\$27.25	\$22.75	\$22.50	\$27.00	\$29.00	\$28.50
	巴西	\$19.50	\$21.75	\$23.00	\$12.75	\$25.50	\$16.25	\$24.25	\$25.25

备注：询价和报价的差异可能有变化，在不太繁忙的航线上报价可能会稍高。

来源：World Perspectives, Inc.

银行利率：

利率 (%): 2016 年 11 月 17 日			
	本周	前一周	前一月
美国基准利率	3.50	3.50	3.50
伦敦银行间利率 (6 个月期)	1.27	1.25	1.26
伦敦银行间利率 (1 年期)	1.59	1.56	1.59

来源：www.bankrate.com

我们感谢您的拜读。如果您需要协会提供进一步的帮助，请随时和我们联系。如果您的地址，电话，传真，联系人等有变动，请通知我们。我们将不胜感激并将继续为您提供上述信息。另外，您可在下列互联网址上获得有关农业，增值谷物和市场方面更多的新闻和信息；
www.agribiz.com; www.ams.usda.gov; <http://www.bankrate.com>

顺致问候
 美国谷物协会北京办事处