



Room 1010C China World Tower 1, No. 1 Jianguomenwai Avenue, Beijing 100004, P.R.C.  
Tel: 86-10-65051314, Fax: 86-10-65050236 E-mail: [grainsbj@grains.org.cn](mailto:grainsbj@grains.org.cn)

## 美国饲料谷物市场信息

2018年1月8日

为了使您继续更好地了解美国饲料谷物市场的价格，美国谷物协会北京办事处特提供下述价格信息。但注意这些价格仅是估计值和市场平均值，您应与您的供货人核对确切的报价。欢迎访问美国谷物协会中文网站，网址是：<http://www.grains.org.cn>

请注意：美国谷物协会北京办事处的电子邮箱地址：[grainsbj@grains.org.cn](mailto:grainsbj@grains.org.cn)

### 1. 芝加哥期货交易所和全球市场新闻：

上周回顾：

| 一周回顾：3月份玉米合约 |  |            |   |  |   |
|--------------|--|------------|---|--|---|
| 美元/蒲式耳       | 周五<br>12月29日   | 周一<br>1月1日 | 周二<br>1月2日  | 周三<br>1月3日   | 周四<br>1月4日  |
| 涨跌           | -1.250   | 0.000      | 2.500   | -0.250   | -2.000  |
| 收盘价          | 350.75   | 350.75     | 353.25  | 353.00   | 351.00  |
| 市场的影响因素      | 2017年玉米的收盘价还是呈现一个走低的基调，并没有摆脱目前3.50美元/蒲式耳的舒适区间。出口步伐仍比较缓慢，上周的玉米出口量为2050万蒲式耳。巴西的玉米价格在走高，但这还没有把更多的出口生意让给美国。美元下跌了37个基点。 | 元旦假日，市场关闭。 | 新年伊始3月份玉米价格出现上涨，受到了少量商业性购买的支撑。现货玉米价格在稳定上涨，对期货市场形成支撑。美国农业部报告上周玉米的出口量为2690万蒲式耳，本年度至今的总出口量较上年度下降了36%。燃料乙醇的期货价格在上涨，对玉米价格形成支撑。 | 新闻面的匮乏未能驱动市场的走向趋于明晰。美国中西部寒冷而干燥，而巴西正在迎来降雨。现货玉米持续上涨，暗示期货价格也将会上涨。外围市场都对玉米价格有支撑作用，美国股票市场和美元都在上涨。 | 3月份玉米价格又返回到安全的3.50美元/蒲式耳，没有任何原因能使其价格走高。燃料乙醇的产量较上周缓慢但库存上涨，主要是由于天然气的成本出现上涨。对于玉米需求来说这可不是一个利多消息。受良好的就业报告的影响，美国股票市场走高。 |

**展望：**3月份玉米合约拒绝离开3.50美元/蒲式耳附近安全的狭窄区间。连续两周的重要假日，以及有关新闻的匮乏，使得该合约仍坚定地在区间内振荡。由于重大的假

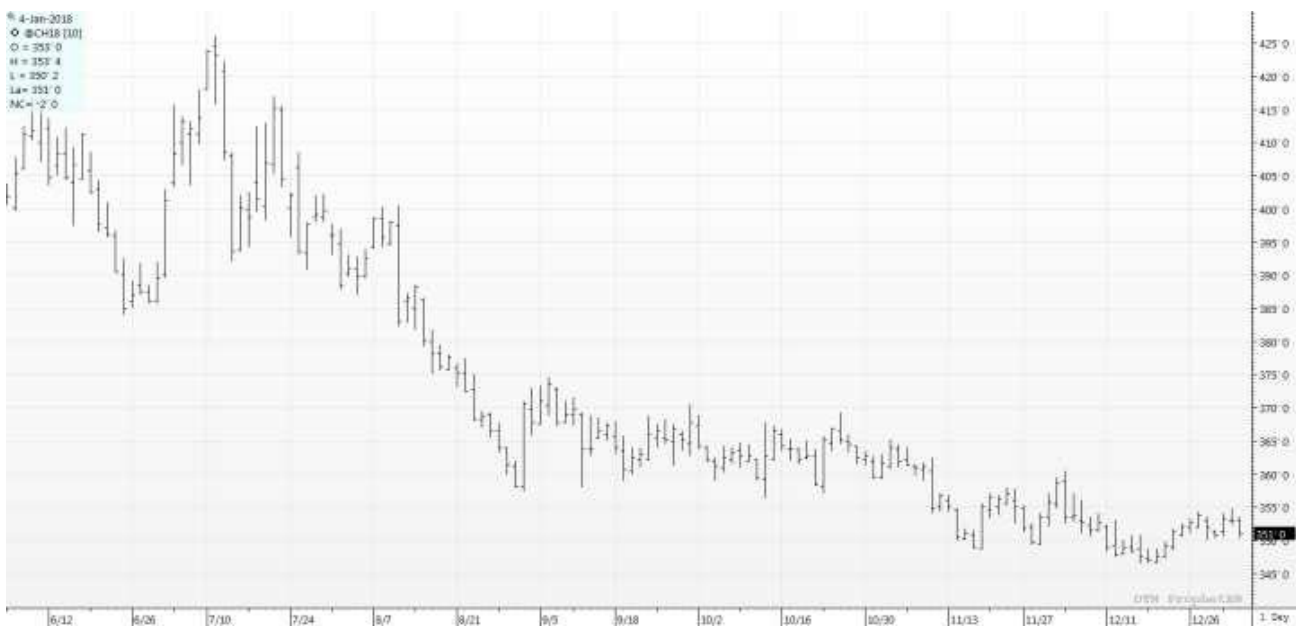
日使得基本面的新闻缺乏，下周发布的 1 月份《世界农产品供需预测报告》不可能对美国玉米资产表做出重大的调整。除非出现重大的新闻，玉米合约仍将维持目前的横向交易模式。

过去几周以来，巴西玉米价格在持续上涨，使得美国玉米出口商出口销售增加的机会加大。今天的价格显示美国新奥尔良港的玉米离岸价较巴西帕纳拉瓜港和阿根廷河上游的离岸价便宜，但仍稍高于巴西桑托斯的纸面交易价格。美国农业部将在本周五发布其周度出口销售报告，由于元旦假期，较正常日期晚一天。周一美国农业部的出口检验数据显示出口量为 2690 万蒲式耳，这是一个利空的数据，使得本年度至今的出口量较上年度减少了 38%。美国农业部的玉米资产表目前预计出口量会有 16%的减少，意味着 2018 年出口商有大量的工作要做才能达到其出口预期。

本周燃料乙醇的产量下降了 5%，主要是因为全美的寒冷天气导致天然气成本和燃料乙醇的生产成本上涨所致。由于寒冷天气，汽车驾驶和汽油消费降低，燃料乙醇的库存增加了 3%。燃料乙醇曾经是本年度玉米需求的一个亮点，本周的产量下跌可能仅仅是一个小意外。

从技术角度，3 月份玉米合约维持横向交易的模式，既没有上涨也没有下跌的动能。40 日移动均线被一些交易者形容为一个“划清的界限”，玉米价格不愿意收盘在这个价位之上。但是，现货玉米价格和基差水平在上涨，这是商业性购买的一个信号，期货价格在未来也可能上涨。基金持有大量的空头头寸，一旦有什么情况激发一波空头回补，市场可能快速上涨。但是，在这个情况出现以前，3 月份合约价格可能在 3.50 美元/蒲式耳附近继续徘徊。

### 芝加哥 3 月份玉米期货:



Source: Prophet X

### 当前的市场价格:

| 期货价格表现，2018 年 1 月 4 日 |         |           |     |
|-----------------------|---------|-----------|-----|
| 商品                    | 1 月 4 日 | 12 月 29 日 | 净变化 |
|                       |         |           |     |

|              |        |        |       |
|--------------|--------|--------|-------|
| 玉米           |        |        |       |
| 3月18日        | 351.00 | 350.75 | 0.25  |
| 5月18日        | 359.25 | 359.00 | 0.25  |
| 7月18日        | 367.75 | 367.25 | 0.50  |
| 9月18日        | 375.25 | 374.75 | 0.50  |
| 大豆           |        |        |       |
| 1月18日        | 959.25 | 951.75 | 7.50  |
| 3月18日        | 967.75 | 961.75 | 6.00  |
| 5月18日        | 978.50 | 973.00 | 5.50  |
| 7月18日        | 988.00 | 983.25 | 4.75  |
| 豆粕           |        |        |       |
| 1月18日        | 315.80 | 312.60 | 3.20  |
| 3月18日        | 319.80 | 316.80 | 3.00  |
| 5月18日        | 322.50 | 320.10 | 2.40  |
| 7月18日        | 325.50 | 323.50 | 2.00  |
| 豆油           |        |        |       |
| 1月18日        | 33.74  | 33.08  | 0.66  |
| 3月18日        | 33.87  | 33.26  | 0.61  |
| 5月18日        | 34.03  | 33.43  | 0.60  |
| 7月18日        | 34.19  | 33.62  | 0.57  |
| 软红冬小麦        |        |        |       |
| 3月18日        | 434.00 | 427.00 | 7.00  |
| 5月18日        | 446.50 | 440.25 | 6.25  |
| 7月18日        | 459.25 | 453.25 | 6.00  |
| 9月18日        | 472.75 | 465.75 | 7.00  |
| 硬红冬小麦        |        |        |       |
| 3月18日        | 439.75 | 427.25 | 12.50 |
| 5月18日        | 453.00 | 441.00 | 12.00 |
| 7月18日        | 469.00 | 458.25 | 10.75 |
| 9月18日        | 484.75 | 472.75 | 12.00 |
| MGEX (硬红春小麦) |        |        |       |
| 3月18日        | 627.75 | 614.75 | 13.00 |
| 5月18日        | 632.75 | 622.50 | 10.25 |
| 7月18日        | 636.25 | 626.25 | 10.00 |
| 9月18日        | 627.50 | 623.75 | 3.75  |

\*价格单位：美分/蒲式耳（5000 蒲式耳）

## 美国天气和播种进展：

**美国干旱监测天气预报：**邻近大西洋海床的一个快速加强的暴雨云系将会在大西洋总部沿海到东北地区产生一个大风驱动的暴雪天气。新英格兰地区以及邻近的海滨城市如乔治亚州的萨瓦那市和南卡罗来纳州的查尔斯顿都会受到严重雨雪天气的冲击。暴风雪之后，中西部和西北地区也将迎来低温天气。然而，到了周日，密西西比河以西的所有地区气温都将返回到正常水平以上。而密西西比河的中下游地区，在温暖天气之前可能有降雨或冻雨出现。其余地区，加州北部和西北地区，也有雨雪天气，而中部和南部平原将维持干燥天气。

国家气象局未来6-10天（1月9-13日）的天气预报显示美国大部分地区的降雨都在正常水平以上，除西南地区的南方地区降雨量都低于正常水平以下。中西部的北部气温将继续低

于正常水平，而其余地区的气温都高于正常水平，从落基山到太平洋沿海地区，可能出现异常温暖的天气。

点击以下链接可以浏览当前美国和全球的天气模式和未来天气的预报：[Weather and CBulletinrop](#).

美国谷物出口统计

注：由于周一、元月一日是公主假日，美国玉米的周度出口销售报告将在周五、1月5日发布。更新后的美国出口销售将出现在下周2018年1月11日发布的市场动态中。

| 美国出口检验: 2017 年 12 月 28 日 |           |           |            |            |            |
|--------------------------|-----------|-----------|------------|------------|------------|
| 商品 (吨)                   | 出口检验      |           | 当前销售年度     | 前一个销售年度    | 销售年度变化 (%) |
|                          | 本周        | 上周        |            |            |            |
| 大麦                       | 0         | 269       | 18,182     | 28,785     | 63%        |
| 玉米                       | 683,898   | 619,893   | 10,536,536 | 17,049,258 | 62%        |
| 高粱                       | 122,915   | 85,546    | 1,640,608  | 1,788,014  | 92%        |
| 大豆                       | 1,139,436 | 1,283,200 | 28,317,221 | 33,002,359 | 86%        |
| 小麦                       | 274,506   | 519,541   | 14,530,209 | 15,537,849 | 94%        |

来源：美国农业部市场服务处，小麦和大麦的销售年度为6月1日至5月31日；玉米、高粱和大豆的销售年度为9月1日至8月31日。周度报告由于出口商的修正和前一周出现的撤单而有所变化..

| 美国农业部谷物出口检验报告: 2017 年 12 月 28 日 |         |        |     |        |         |        |
|---------------------------------|---------|--------|-----|--------|---------|--------|
| 前一周                             | 黄玉米     | 占总量的 % | 白玉米 | 占总量的 % | 高粱      | 占总量的 % |
| 五大湖                             | 0       | 0%     | 0   | 0%     | 0       | 0%     |
| 大西洋口岸                           | 0       | 0%     | 0   | 0%     | 0       | 0%     |
| 墨西哥湾                            | 334,547 | 49%    | 0   | 0%     | 121,588 | 99%    |
| 太平洋西北港口                         | 251,943 | 37%    | 0   | 0%     | 0       | 0%     |
| 内陆铁路出口                          | 97,408  | 14%    | 0   | 0%     | 1,327   | 1%     |
| 总计 (吨)                          | 683,898 | 100%   | 0   | 0%     | 122,915 | 100%   |
|                                 |         |        |     |        |         |        |
| 白玉米按国别运输 (吨)                    |         | 0      | 0   |        |         |        |
| 白玉米总计 (吨)                       |         | 0      |     |        |         |        |
| 高粱按国别运输 (吨)                     |         |        |     |        | 122,004 | 中国     |
|                                 |         |        |     |        | 911     | 墨西哥    |
| 高粱总计 (吨)                        |         |        |     |        | 122,915 |        |

来源: USDA, World Perspectives, Inc.

离岸价:

| 黄玉米 (美元/吨, 离岸价)    |                 |                 |                |                 |
|--------------------|-----------------|-----------------|----------------|-----------------|
| 黄玉米离岸价<br>水分最多 15% | 墨西哥湾            |                 | 西北太平洋口岸        |                 |
|                    | 基差<br>(2 号 黄玉米) | 离岸价<br>(2 号黄玉米) | 基差<br>(2 号黄玉米) | 离岸价<br>(2 号黄玉米) |

|        |        |          |        |          |
|--------|--------|----------|--------|----------|
| 1 月下半月 | 0.64+H | \$163.38 | 0.78+H | \$168.89 |
| 2 月    | 0.59+H | \$161.41 | 0.79+H | \$169.28 |
| 3 月    | 0.56+H | \$160.23 | 0.80+H | \$169.68 |

| 高粱 (美元/吨, 离岸价)     |        |          |        |          |
|--------------------|--------|----------|--------|----------|
| 2 号黄高粱<br>水分最多 14% | 新奥尔良   |          | 德克萨斯   |          |
|                    | 基差     | 离岸价      | 基差     | 离岸价      |
| 1 月                | 1.40+H | \$193.30 | 1.45+H | \$195.26 |
| 2 月                | 1.40+H | \$193.30 | 1.45+H | \$195.26 |
| 3 月                | 1.40+H | \$193.30 | 1.47+H | \$196.05 |

| 蛋白饲料颗粒(CGFP) (美元/吨, 离岸价) |       |       |       |
|--------------------------|-------|-------|-------|
|                          | 1 月   | 2 月   | 3 月   |
| 新奥尔良                     | \$165 | \$165 | \$165 |
| 数量 5,000 吨               |       |       |       |

| 玉米蛋白粉(CGM) (美元/吨, 离岸价) |       |       |       |
|------------------------|-------|-------|-------|
| 散装, 60%蛋白              | 1 月   | 2 月   | 3 月   |
| 新奥尔良                   | \$595 | \$595 | \$595 |
| *最少 5000-10,000 吨      |       |       |       |

| 玉米蛋白粉(CGM) (铁路或卡车运输到国内目的地, 美元/短吨) |       |       |
|-----------------------------------|-------|-------|
| 散装, 60%蛋白                         | 1 月   | 2 月   |
| 铁路运输到芝加哥                          | \$495 | \$495 |
| 铁路运输到萨瓦娜                          | \$502 | \$502 |
| 卡车运输到芝加哥                          | \$484 | -     |

\*所有价格都是市场估计。

| DDGS 价格表: 2018 年 1 月 4 日 (美元/吨)<br>(数量, 供货量, 付款和运输方式各不相同) |     |     |     |
|---|-----|-----|-----|
| 运输终点<br>质量: 蛋白+脂肪最低 35%                                   | 1 月 | 2 月 | 3 月 |
| 美国新奥尔良驳船到岸价   | 194 | 190 | 189 |
| 美国墨西哥湾离岸价   | 203 | 200 | 199 |
| 铁路到达美国西北太平洋港口   | 220 | 218 | 218 |
| 铁路到达美国加州港口  | 222 | 221 | 220 |
| 美国德克萨斯州拉雷多市大桥中央   | 218 | 218 | 217 |
| 加拿大阿尔伯塔省莱斯布里奇市的离岸价  | 198 | 195 | 193 |
| 40 尺集装箱南韩的到岸价 (釜山港)                                       | 221 | 220 | 221 |
| 40 尺 集装箱台湾到岸价 (高雄港)                                       | 224 | 224 | 224 |
| 40 尺集装箱菲律宾到岸价 (马尼拉)                                       | 229 | 228 | 229 |
| 40 尺集装箱印尼到岸价 (雅加达)  | 224 | 223 | 224 |
| 40 尺集装箱马来西亚到岸价 (巴生港)                                      | 224 | 223 | 224 |
| 40 尺集装箱越南到岸价 (胡志明市)                                       | 235 | 234 | 235 |
| 40 尺集装箱日本到岸价 (横滨港)  | 223 | 223 | 223 |
| 40 尺集装箱泰国到岸价 (LCMB)                                       | 224 | 224 | 224 |

|                      |     |     |     |
|----------------------|-----|-----|-----|
| 40 尺集装箱中国到岸价 (上海港)   | 223 | 223 | 224 |
| 40 尺集装箱孟加拉国到岸价 (吉大港) | 255 | 254 | 255 |
| 40 尺集装箱缅甸到岸价 (仰光港)   | 249 | 249 | 250 |
| 美国堪萨斯城铁路货场           | 183 | 182 | 182 |

信息来源: WPI \*所有价格仅为市场报价, 运输条款、付款方式和质量可能在供应商间有所不同, 从而影响实际销售价格

## 带可溶物的玉米干酒糟 (DDGS) :

**DDGS 评点:** 本周 DDGS 价格稳定/走高, 美国燃料乙醇产量的降低也限制了 DDGS 的供应, 同时国际需求也从假日期间的清淡中恢复过来。燃料乙醇厂 DDGS 的出厂价本周上涨了 2 美元/吨, 中西部的寒冷天气增加了饲料中的用量, 上周燃料乙醇产量下降了 5% 也限制了 DDGS 的供应。假日过后, 豆粕的价格比较稳定, DDGS 的出厂价是堪萨斯城豆粕价格的 46%。国内方面, 就单位蛋白而言, DDGS 较现货豆粕有 0.79 美元的价格优势。

国际市场, 假日使需求有所减少, 但墨西哥湾的离岸价比较稳定。1 月份交付的平均价格是 203 美元/吨, 而 2 月份交付的价格较之便宜 3 美元/吨。3 月份交付的价格刚刚低于 200 美元/吨, 随着春季的到来, DDGS 的供应量应该会增加。40 尺集装箱到东南亚的价格为 226.5 美元/吨, 较节日前 (2017 年 12 月 21 日) 高 3 美元/吨。经销商报告, 亚洲市场中越南的价格最为强劲, 较 12 月 21 日上涨了 6 美元/吨。

## 各国新闻:

**中国:** 2017/18 年度中国将需要 890 万吨的高粱, 其中的多数 (500 万吨) 将来自于进口。大多数高粱将用于饲料, 以抵消 DDGS 进口量的下降, 但用于生产白酒的高粱用量呈上升趋势。

**黑海:** 乌克兰农业咨询公司称乌克兰农民设法在冬季来临之前收获了更多的粮食, 但俄罗斯农民在 12 月 21 日前至收获了预期收获面积的 86%。这意味着玉米产量将较前一年下降了 5%-6%, 出口量可能较上一年度减少 10%。

俄罗斯国际统计局称大麦的收获已经结束, 而玉米还有 14% 没有完成。根据美国农业部的数据, 2017-18 年度俄罗斯的大麦平均产量较 2016-17 年度高 19%。

**乌干达:** 东非的粮食贸易商正在紧张购买乌干达的玉米 (见下表), 价格仅为国际市场的一半。乌干达的粮食比较充裕, 而邻国由于干旱而粮食短缺。贸易商在乌干达只需要付出 180 美元/吨, 在肯尼亚的价格就可以达到 430 美元/吨。由于该地区的共同市场协议该市场有所扭曲, 同期乌干达需要支付补贴才能进行粮食的战略储备。

| 乌干达玉米出口 |        |
|---------|--------|
| 进口国家    | 数量 (吨) |
| 肯尼亚     | 30,500 |
| 卢旺达     | 5,405  |
| 刚果民主共和国 | 1,105  |

Source: AllAfrica



## 远洋运输市场:

| 散装海运费 —重谷物、高粱和大豆*                |                               |             |  |
|----------------------------------|-------------------------------|-------------|--|
| 航线和货船                            | 本周<br>美元/吨                    | 与前一周相<br>比  | 备注                                       |
| 5.5 万吨,美国墨西哥湾到日本                 | \$43.00                       | -           | 大型灵便船\$45.00MT                           |
| 5.5 万吨,美国西北太平洋口岸到日本              | \$24.00                       | -           | 大型灵便船\$25.25/MT                          |
| 5.5 万吨,美国墨西哥湾到中国<br>美国西北太平洋口岸到中国 | \$42.50<br>\$23.00            | -<br>-      | 中国北方                                     |
| 3.0 万吨,美国墨西哥湾到墨西哥 Veracruz       | \$16.50                       | -           | 日卸货 4,000 吨                              |
| 4.0-4.5 万吨,美国墨西哥湾到墨西哥 Veracruz   | \$14.00                       | -           | 深水码头, 日卸货 8,000 吨                        |
| 2.5/3.5 万吨,美国墨西哥湾到哥伦比亚东海岸<br>阿根廷 | \$20.25<br>\$33.00            | -<br>-      | 哥伦比亚西海岸\$28.50                           |
| 3.6-4.0 万吨,美国墨西哥湾到危地马拉           | \$28.50                       | -           | Acajutla/Quetzal - 8,000 吨               |
| 2.6-3.0 万吨,美国墨西哥湾到阿尔及利亚          | \$31.25<br>\$33.25            | -<br>-      | 日卸货 8,000 吨<br>日卸货 3,000 吨               |
| 2.5-3.0 万吨,美国墨西哥湾到摩洛哥            | \$30.25                       | -           | 日卸货 5,000 吨                              |
| 5.5 万吨,美国墨西哥湾到埃及<br>西北太平洋口岸到埃及   | \$28.25<br>\$27.25            | -<br>-      | 55,000 -60,000 吨<br>俄罗斯黑海到埃及\$14.00      |
| 6.5-7.0 万吨,美国墨西哥湾到欧洲鹿特丹          | \$16.75                       | -           | 大型灵便船 +\$2.00 或更多                        |
| 巴西桑托斯到中国<br>巴西北部亚马逊河上游伊特科提亚拉港到中国 | \$32.00<br>\$31.00<br>\$34.50 | -<br>-<br>- | 5.4-5.8 万吨超大型灵便船-巴拿马型<br>6.0-6.6 万吨超巴拿马型 |
| 5.6-6.0 万吨,阿根廷到中国深水港             | \$37.75                       | -           | 河上游没有船顶层 \$40.00                         |

来源: O'Neil Commodity Consulting

\*本表所有数字都基于前一晚的收盘价

## 远洋运费评点:

**运输和出口报告 (O' Neil 商品咨询公司):**本周波罗的海指数经历了近四年来最大的单日跌幅。

2017 年的第四季度, 船东们从上涨的航运运费看到了市场的反转和货运需求的改善。这使得市场参与者对 2018 年的前景有一点过于乐观, 特别是考虑到每年的第一季度通常都最为缓慢。所以, 2018 年第一季度, 市场也不会那么活跃。市场必然会做出一些让步, 特别是从货运需求方面, 在货运需求再次成为一个重要考量之前市场可能会相对平静好几个月。我预期随着 2018 年的深入, 干散货运费将会上升, 但我们在市场进一步恢复之前必然需要做出一些让步。

| 波罗的海干散货船指数          |        |        |        |       |
|---------------------|--------|--------|--------|-------|
| 2018 年 1 月 4 日      | 本周     | 上周     | 变化     | %     |
| 航线                  |        |        |        |       |
| P2A: 墨西哥湾/大西洋-日本    | 17,917 | 18,407 | -490   | -2.7% |
| P3A - 太平洋西北口岸-日本    | 9,632  | 10,374 | -742   | -7.2% |
| S1C: 美国墨西哥湾-中国-日本南部 | 22,256 | 23,767 | -1,511 | -6.4% |

来源: O'Neil Commodity Consulting

以下是西澳大利亚到中国的好望角型船舶的历史运费：

| 2018 年 1 月 4 日 |              |
|----------------|--------------|
| 四周前            | \$8.75-9.90  |
| 三周前            | \$9.70-9.90  |
| 两周前            | \$9.75-10.00 |
| 一周前            | -            |
| 本周             | \$5.40-7.00  |

来源: O'Neil Commodity Consulting

| 美国-亚洲市场的运费差价   |         |         |           |         |      |
|----------------|---------|---------|-----------|---------|------|
| 2018 年 1 月 4 日 | 太平洋西北口岸 | 墨西哥湾    | 差价/蒲耳     | 差价/吨    | 优势   |
| 2 号玉米          | 0.86    | 0.57    | 0.29      | \$11.42 | 西北港口 |
| 大豆             | 0.93    | 0.53    | 0.40      | \$15.75 | 西北港口 |
| 远洋运费           | \$23.00 | \$42.50 | 0.50-0.53 | \$19.50 | 2 月  |

来源: O'Neil Commodity Consulting

以下图表是 2017 年和 2016 年全年到中国大陆的出口运输情况：

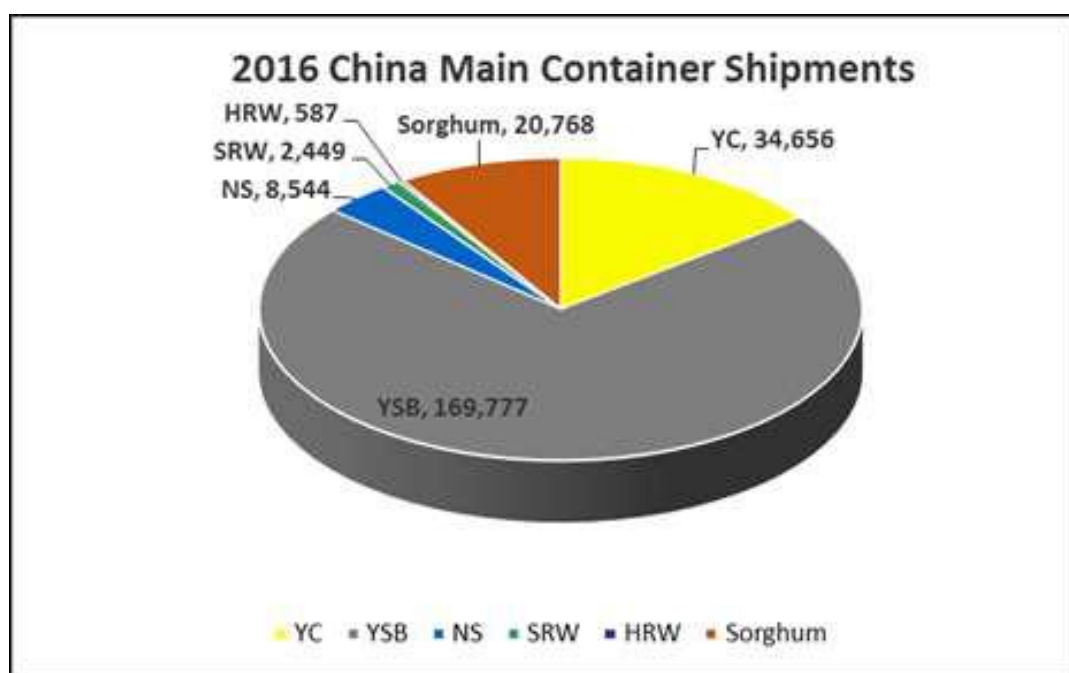
2017 年到中国大陆的集装箱运输情况



Source: O'Neil Commodity Consulting

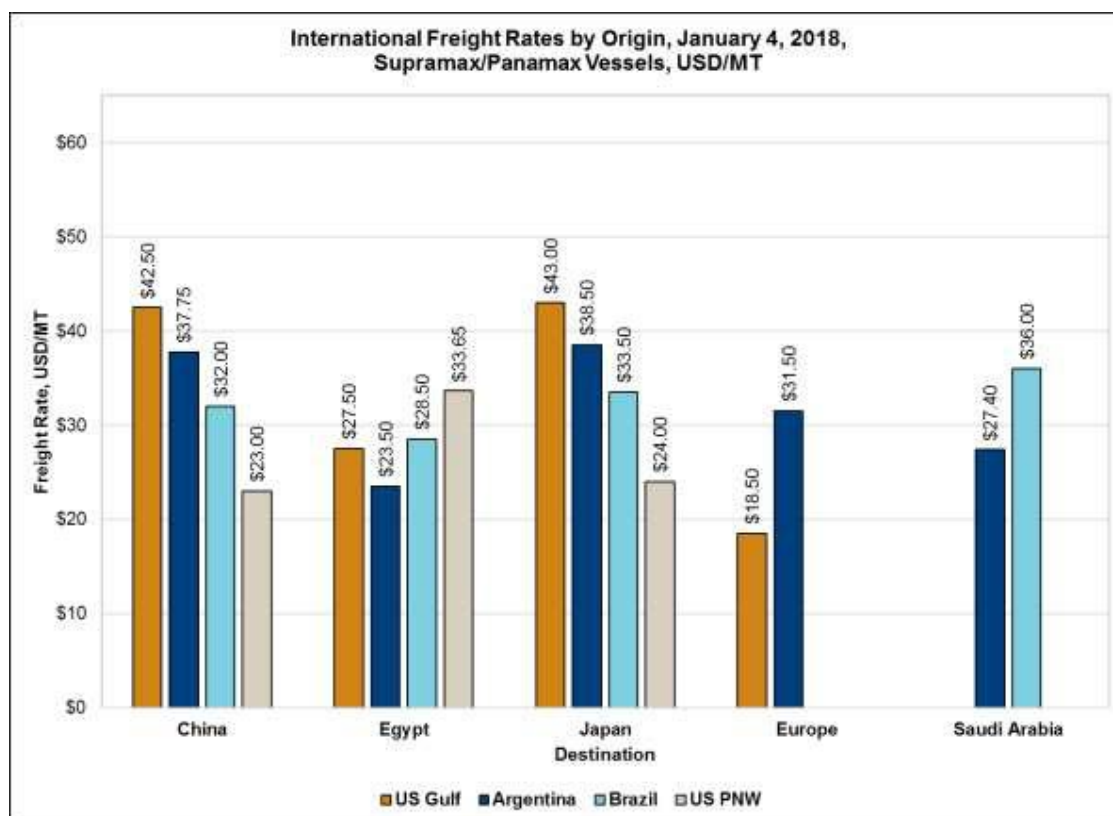


## 2016 年全年到中国大陆的集装箱运输情况



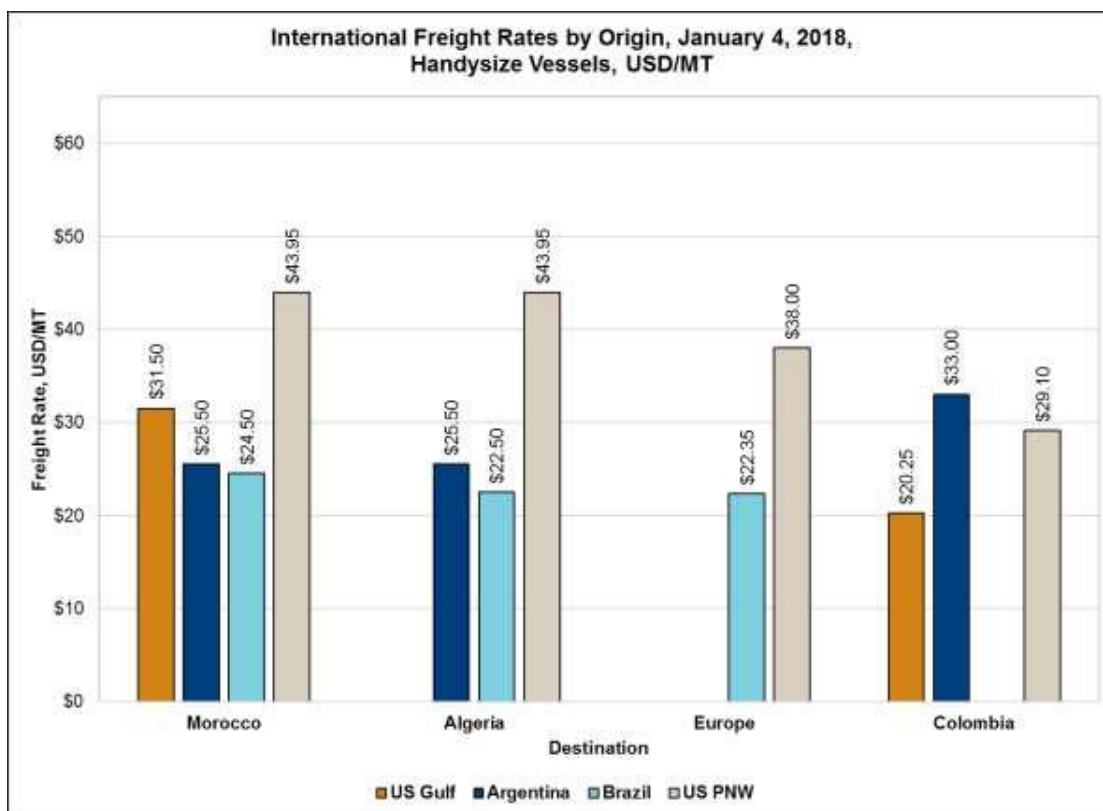
Source: O'Neil Commodity Consulting

## 2018 年 1 月 4 日原产地国际航运的运费 (超大型灵便船/巴拿马型, 美元/吨)



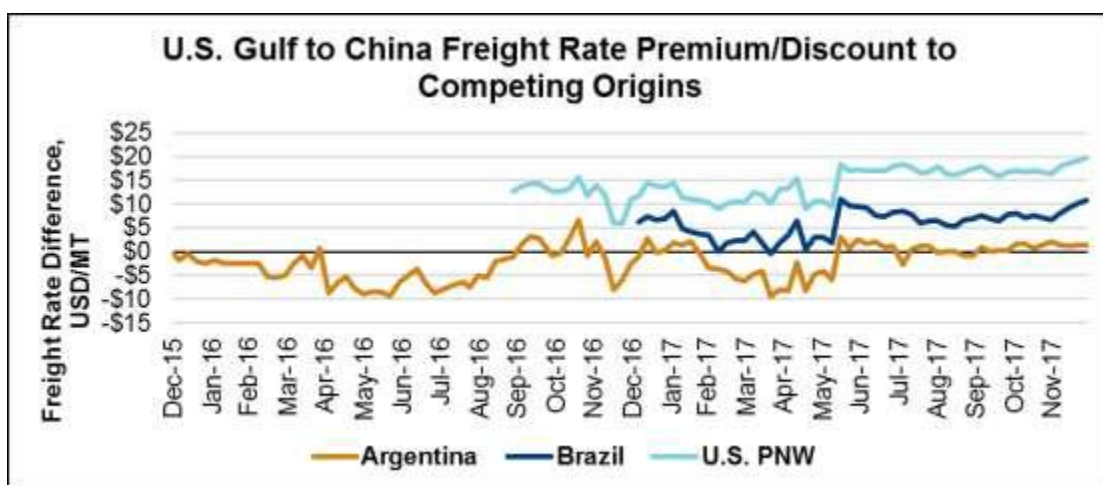
Source: DTN, O'Neil Commodity Consulting and WPI

2018 年 1 月 4 日原产地国际航运的运费  
(大型灵便船, 美元/吨)



Source: DTN, O'Neil Commodity Consulting and WPI

美国墨西哥湾到中国的航运费率  
(不同竞争原产地的比较)



Source: DTN, O'Neil Commodity Consulting and WPI

## 银行利率:

| 利率 (%): 2018 年 1 月 4 日 |      |     |      |
|------------------------|------|-----|------|
|                        | 本周   | 前一周 | 前一月  |
| 美国基准利率                 | 4.50 | -   | 4.25 |
| 伦敦银行间利率 (6 个月期)        | 1.84 | -   | 1.32 |
| 伦敦银行间利率 (1 年期)         | 2.11 | -   | 1.69 |

来源: [www.bankrate.com](http://www.bankrate.com)

我们感谢您的拜读。如果您需要协会提供进一步的帮助, 请随时和我们联系。如果您的地址, 电话, 传真, 联系人等有变动, 请通知我们。我们将不胜感激并将继续为您提供上述信息。另外, 您可在下列互联网址上获得有关农业, 增值谷物和市场方面更多的新闻和信息;  
[www.agribiz.com](http://www.agribiz.com); [www.ams.usda.gov](http://www.ams.usda.gov); <http://www.bankrate.com>

顺致问候

美国谷物协会北京办事处