



U.S. GRAINS COUNCIL

Room 1010C China World Tower 1, No. 1 Jianguomenwai Avenue, Beijing 100004, P.R.C.
Tel: 86-10-65051314, Fax: 86-10-65050236 E-mail: grainsbj@grains.org.cn

美国饲料谷物市场信息

2018年10月08日

为了使您继续更好地了解美国饲料谷物市场的价格，美国谷物协会北京办事处特提供下述价格信息。但注意这些价格仅是估计值和市场平均值，您应与您的供货人核对确切的报价。

欢迎访问美国谷物协会中文网站，网址是：<http://www.grains.org.cn>

请注意：美国谷物协会北京办事处的电子邮箱地址：grainsbj@grains.org.cn

1. 芝加哥期货交易所和全球市场新闻：

上周回顾：

一周回顾：12月份玉米合约					
美元/蒲式耳	周五 9月28日	周一 10月01日	周二 10月02日	周三 10月03日	周四 10月04日
涨跌	-8.500	9.500	1.750	-2.750	2.7500
收盘价	356.25	365.75	367.50	364.75	367.50
市场的影响因素	美国农业部报告9月1日玉米的实时库存水平为21.4亿蒲式耳，这一利空数据激发了市场的抛售。该数据显示年末库存/消耗比为10.2%，高于市场预期。玉米种植带的降雨预计会拖慢玉米的收获进展。	空头回补和基金购买抬升了玉米价格。周度出口量很大，使得年度至今的出口量较上年度同期增加了47%。中西部大部的玉米收获进展可能受到降雨的影响。外围市场和美元、原油都走高，美国股市也走高。	随着期货价格触及两周来的新高，这也辅助证实了季节性低点已经出现的观点，小麦市场的购买潮和利好的天气拉高了玉米价格。美国农业部报告玉米收获完成了26%，高于过去五年的平均水平。根据目前的天气预报情况，这个差距可能会缩窄。	低成交量使得玉米价格走低，当前没有雨水的威胁，但未来七天将会有更多的降雨。由于工厂的季节性维修，燃料乙醇产量降低，但库存在增加。市场转向需求观察模式。	玉米收盘价温和走高，原因是来自中西部大雨的支撑，而更多的降雨还会出现。由于上周的出口量达到5630万蒲式耳，加拿大和墨西哥是最大的买家，这使得年度至今的出口量增加了50%。美国财政收入增加，外围市场下跌。

展望：本周 12 月份玉米合约上涨了 2.75 美分/蒲式耳（0.8%），合约基本上维持横向交易模式。美国玉米的大丰收抑制了全球供需形势相对温和转变的边际影响，价格比较稳定。中西部糟糕的天气情况、缓慢的农场出售、良好的出口数据都施加了一些利多影响，而总的供应量仍维持利空。

美国农业部周度出口销售报告显示 2018/19 年度的净销售量为 143.1 万吨，出口量为 140.8 万吨。年度至今玉米的总出口量增加了 50%，而总订货量（出口量加上未启运的销售量）增加了 63%。年度至今大麦的出口量增加了 59%，总订货量增加了 49%。

周一美国农业部的报告显示，86%的美国玉米已经成熟（平均水平为 71%），26%的玉米已经完成收获（平均水平为 17%）。由于未来七天美国玉米种植带的大部预计有持续的大雨，收获进展可能会减慢。最近的天气情况显示艾奥瓦州和明尼苏达州的局部降雨量较少，这些地区的收获工作进展良好。

缓慢的收获进展也拖慢了农民的出售，使得现货玉米价格相对稳定，对秋季通常的价格下跌有更强的抵抗力。这也使得很多的市场人士认为现货玉米和玉米期货 2018 年的季节性低点已经建立。也是因为这个原因，市场将会更多地关注需求形势的发展，将它作为期货市场发展方向的指针。

从技术角度，12 月份玉米合约越过几个关键的移动均线，显示有更强的牛市潜力。但是，突破 3.60 美元/蒲式耳以后，成交量较低，使得目前的价格水平能否得以保持也很难有保证。据估计基金持有 10.2 万份空头头寸，由于糟糕的天气和强劲的出口形势，这些空头仓位很可能被回补。从现在开始，12 月份玉米合约看起来将维持横向交易模式，直至供需基本面的情况更加清晰。

芝加哥 12 月份玉米期货：



当前的市场价格:

期货价格表现, 2018年10月04日			
商品	10月04日	9月28日	净变化
玉米			
12月18日	367.50	356.25	11.25
3月19日	379.25	368.00	11.25
5月19日	386.50	375.75	10.75
7月19日	391.75	381.25	10.50
大豆			
11月18日	859.25	845.50	13.75
1月19日	873.00	859.50	13.50
3月19日	886.00	872.75	13.25
5月19日	899.50	885.75	13.75
豆粕			
10月18日	308.40	305.40	3.00
12月18日	312.20	309.00	3.20
1月19日	312.90	309.40	3.50
3月19日	311.60	308.60	3.00
豆油			
10月18日	29.28	28.68	0.60
12月18日	29.61	28.99	0.62
1月19日	29.85	29.23	0.62
3月19日	30.11	29.52	0.59
软红冬小麦			
12月18日	518.00	509.00	9.00
3月19日	536.75	527.25	9.50
5月19日	547.50	538.25	9.25
7月19日	553.75	540.75	13.00
硬红冬小麦			
12月18日	522.25	511.25	11.00
3月19日	545.25	535.25	10.00
5月19日	557.25	548.25	9.00
7月19日	562.00	550.00	12.00
MGEX (硬红春小麦)			
12月18日	589.75	572.50	17.25
3月19日	602.75	587.25	15.50
5月19日	610.50	595.25	15.25
7月19日	616.25	602.25	14.00

*价格单位: 美分/蒲式耳 (5000 蒲式耳)

美国天气和播种进展:

美国干旱监测天气预报:未来 5 天 (10 月 4-8 日), 在太平洋北部和北美洲上空的中等高度形成一个极度放大的上层云系。一个季度放大的上层云槽预计会导致大盆地和落基山中北部的大面积地区出现超过正常水平的降雨量。这个冬天的第一场降雪可能会覆盖落基山脉, 高海拔地区的降雪量可能超过一英尺。高原地区北部和中部的局部山区也可能出现积雪。随着上层云槽放大覆盖到整个西部地区, 10 月 7-8 日, 落基山的中北部和相邻的高原地区, 气温最多可能低于正常水平 20-30 华氏度。美国西部上层的云槽可能出现多波融合, 给从大平原的南部沿东北方向到密西西比河上游带来大面积的大雨或过量降雨 (3-7 英寸, 局部可能更多)。强大的云脊可能导致乔治亚州愈加干旱的地区气温远高于正常水平并没有或很少有降雨。

CPC 未来 6-10 天 (10 月 9-13 日) 的天气预报显示, 很有可能维持很大变化的天气模式, 导致北部平原、落基山的中北部和北部、以及大盆地的气温低于正常水平的概率非常大 (高于 80%)。美国大陆东三分之一地区的气温高于正常水平的概率非常大 (高于 80%)。美国大陆大部的降雨量高于正常水平, 而落基山中北部、大平原和密西西比河中上游的降雨量低于正常水平的概率很大。

点击以下链接可以浏览当前美国和全球的天气模式和未来天气的预报: [Weather and CBulletinrop](#).

美国谷物出口统计

出口销售和出口: 2018 年 9 月 27 日					
商品	总销量 (吨)	出口 (吨)	年度已出口 (千吨)	年度预定货量 (千吨)	年度预定货量变化 (%)
小麦	435,600	317,100	6,500.3	11,299.7	-19%
玉米	1,514,200	1,408,100	4,571.8	19,699.0	63%
高粱	20,300	1,000	4.9	86.0	-93%
大麦	200	2,100	15.9	55.7	49%

Source: USDA/FAS

玉米: 本周 2018/19 年度的净销量为 143.1 万吨, 销往墨西哥 (52.74 万吨)、加拿大 (19.97 万吨, 包括减少的 400 吨)、秘鲁 (18.49 万吨, 包括转自不明目的地的 12.5 万吨但减少了 6400 吨)、日本 (17.39 万吨, 包括转自不明目的地的 7.31 万吨但减少了 3000 吨) 和韩国 (13.61 万吨, 包括减少的 1300 吨)。报告减少的地区为不明目的地 (6.27 万吨)。本周出口了 140.8 万吨, 主要出口到墨西哥 (39.06 万吨)、日本 (30.72 万吨)、秘鲁 (15.49 万吨)、韩国 (13.98 万吨) 和沙特阿拉伯 (8.25 万吨)。

可选产地的销售: 2018/19 年度, 可选产地的销售执行了 13.8 万吨沙特 (7.0 万吨) 和韩国 (6.8 万吨)。目前未执行的可选产地的销售为 101.9 万吨, 销往韩国 (48.1 万吨)、不明目的地 (35.3 万吨) 越南 (13.0 万吨) 和马来西亚 (5.5 万吨)。

大麦: 本周 2018/19 年度的净销量为 200 吨, 销往台湾。本周出口了 2100 吨, 为本年度周度最高, 显著高于前一周和前四周的平均水平。主要的目的地为日本。

高粱: 本周 2018/19 年度的净销量为 2.03 万吨, 销往墨西哥。本周出口了 1000 吨到墨西哥。

美国出口检验: 2018 年 9 月 27 日					
商品 (吨)	出口检验		当前销售年度	前一个销售年度	销售年度变化 (%)
	本周	上周			
大麦	0	0	3,547	14,122	25%
玉米	1,344,689	1,353,137	4,422,254	2,999,606	147%
高粱	1,845	3,496	8,177	250,834	3%
大豆	591,115	718,825	2,931,443	3,973,766	74%
小麦	369,270	428,214	6,913,938	9,969,580	69%

来源: 美国农业部市场服务处, 小麦和大麦的销售年度为 6 月 1 日至 5 月 31 日; 玉米、高粱和大豆的销售年度为 9 月 1 日至 8 月 31 日。周度报告由于出口商的修正和前一周出现的撤单而有所变化..

美国农业部谷物出口检验报告: 2018 年 9 月 27 日						
前一周	黄玉米	占总量的 %	白玉米	占总量的 %	高粱	占总量的 %
五大湖	3,199	0%	0	0%	0	0%
大西洋口岸	0	0%	0	0%	0	0%
墨西哥湾	755,584	57%	7,492	86%	0	0%
太平洋西北港口	353,153	26%	0	0%	0	0%
内陆铁路出口	224,018	17%	1,243	14%	1,845	100%
总计 (吨)	1,335,954	100%	8,735	100%	1,845	100%
白玉米按国别运输 (吨)			7,492	萨尔瓦多		
			245	韩国		
			998	墨西哥		
白玉米总计 (吨)			8,735			
高粱按国别运输 (吨)					49	韩国
					1,796	墨西哥
高粱总计 (吨)					1,845	

来源: USDA, World Perspectives, Inc.

离岸价:

黄玉米 (美元/吨, 离岸价)				
黄玉米离岸价 水分最多 15%	墨西哥湾		西北太平洋口岸	
	基差 (2 号 黄玉米)	离岸价 (2 号黄玉米)	基差 (2 号黄玉米)	离岸价 (2 号黄玉米)
11 月	0.57+Z	\$167.12	0.84+Z	\$177.75
12 月	0.63+Z	\$169.48	0.92+Z	\$180.90

2号白玉米 (美元/吨, 离岸价)			
	10月	11月	12月
最多 15%水分	\$182	\$182	\$182

高粱 (美元/吨, 离岸价)				
2号黄高粱 水分最多 14%	新奥尔良		德克萨斯	
	基差	离岸价	基差	离岸价
11月	1.00+Z	\$184.04	0.80+Z	\$176.17
12月	1.05+Z	\$186.01	0.80+Z	\$176.17

蛋白饲料颗粒(CGFP) (美元/吨, 离岸价)			
	10月	11月	12月
新奥尔良	\$172	\$169	\$167
数量 5,000 吨			

玉米蛋白粉(CGM) (美元/吨, 离岸价)			
散装, 60%蛋白	10月	11月	12月
新奥尔良	\$520	\$510	\$500
*最少 5000-10,000 吨			

DDGS 价格表: 2018年10月04日 (美元/吨) (数量, 供货量, 付款和运输方式各不相同)			
运输终点 质量: 蛋白+脂肪最低 35%	10月	11月	12月
美国新奥尔良驳船到岸价	178	180	182
美国墨西哥湾离岸价	185	188	190
铁路到达美国西北太平洋港口	198	200	201
铁路到达美国加州港口	203	205	206
美国德克萨斯州拉雷多市大桥中央	202	202	203
加拿大阿尔伯塔省莱斯布里奇市的离岸价	194	197	198
40尺集装箱南韩的到岸价(釜山港)	229	229	232
40尺集装箱台湾到岸价(高雄港)	225	226	228
40尺集装箱菲律宾到岸价(马尼拉)	235	235	237
40尺集装箱印尼到岸价(雅加达)	232	232	234
40尺集装箱马来西亚到岸价(巴生港)	233	234	236
40尺集装箱越南到岸价(胡志明市)	239	239	241
40尺集装箱日本到岸价(横滨港)	235	235	237
40尺集装箱泰国到岸价(LCMB)	231	231	233
40尺集装箱中国到岸价(上海港)	230	231	234
40尺集装箱孟加拉国到岸价(吉大港)	267	267	270
40尺集装箱缅甸到岸价(仰光港)	268	269	272
美国堪萨斯城铁路货场	189	189	191
美国伊利诺伊斯埃尔伍德货场	186	187	189

信息来源: WPI *所有价格仅为市场报价, 运输条款、付款方式和质量可能在供应商间有所不同, 从而影响实际销售价格

带可溶物的玉米干酒糟（DDGS）：

DDGS 评点：本周现货玉米价格为 3.21 美元/蒲式耳，燃料乙醇厂 DDGS 的出厂价格略有下跌至 143.58 美元/吨。DDGS/现货玉米的价格比为过去两年平均水平的 108%。

燃料乙醇产量的下降使得 DDGS 市场的供应比较紧张。本周经销商报告亚洲的需求总的有所提升，有销售到东南亚市场的印尼和泰国。由于美国大豆和玉米的产量预计非常大，买家相对比较平静；但国内市场季节性的较高需求量，帮助玉米价格一定程度上有所稳定。

本周 DDGS 价格涨跌不一。平均而言，10 月份交付 40 尺集装箱到东南亚的价格上涨了 3 美元/吨，到越南的价格涨幅最大（上涨了 6 美元/吨）。集装箱运输到日本的价格比较稳定。墨西哥湾的价格较上周下跌了 1 美元/吨至 185 美元/吨，铁路运输到西北港口的价格下跌了 3 美元/吨。

各国新闻：

玻利维亚：政府批准可以出口多余的玉米。但是，这个数量只有 5000 吨，远低于 2015/16 年度出口的接近 10 万吨的水平。

巴西：帕拉纳州夏季玉米的播种完成了 70%，领先去年同期的 30%。截至 9 月末全国的玉米播种接近完成了三分之一。该季作物通常都是满足国内所需，种植面积较去年的 417.6 万公顷略有下降至今年的 411 万公顷。

中国：玉米拍卖价格有所下跌，成交量也下滑至所拍卖数量的 14.4%，但各地区之间有所差异。

欧盟：2018/19 年度的玉米产量预期较 8 月份的数据下降了 1.1%至 729 万吨。超过五分之一的法国玉米已经完成了收获。

南非：2018/19 年度的高粱产量下跌了 9%至 10 万吨。农民倾向于种植较高价格的玉米和油籽，这导致最近 10 年的高粱产量出现下降。该国从一个高粱净出口国变成了一个净进口国。

土耳其：国家粮食委员会 TMO 通过周二结束的一系列招标活动采购了 13.8 万吨的大麦。

乌克兰：农业部报告玉米产量继续有所改善，但价格预期比较利空。因为小麦和大麦的价格预期比较高，农民倾向于囤积它们而把玉米低价卖入出口市场。

远洋运输市场：

散装海运费 一重谷物、高粱和大豆*			
航线和货船	本周 美元/吨	与前一周相比	备注
5.5 万吨,美国墨西哥湾到日本	\$47.50	升 \$0.25	大型灵便船\$48.50MT
5.5 万吨,美国西北太平洋口岸到日本	\$26.75	升 \$0.25	大型灵便船\$27.25/MT
5.5 万吨,美国墨西哥湾到中国	\$46.50	升 \$0.25	中国北方
美国西北太平洋口岸到中国	\$25.50	升 \$0.25	
3.0 万吨,美国墨西哥湾到墨西哥 Veracruz	\$17.50	升 \$0.25	日卸货 4,000 吨
4.0-4.5 万吨,美国墨西哥湾到墨西哥	\$15.50	升 \$0.25	深水码头, 日卸货 8,000 吨

Veracruz			
2.5/3.5 万吨,美国墨西哥湾到哥伦比亚东海岸 阿根廷	\$21.50 \$35.75	升 \$0.75 升 \$0.50	哥伦比亚西海岸\$29.75
3.6-4.0 万吨,美国墨西哥湾到危地马拉	\$30.25	升 \$0.50	Acajutla/Quetzal - 8,000 吨
2.6-3.0 万吨,美国墨西哥湾到阿尔及利亚	\$35.00 \$36.50	升 \$0.25 升 \$0.25	日卸货 8,000 吨 日卸货 3,000 吨
2.5-3.0 万吨,美国墨西哥湾到摩洛哥	\$37.50	升 \$0.25	日卸货 5,000 吨
5.5 万吨,美国墨西哥湾到埃及 西北太平洋口岸到埃及	\$31.75 \$31.00	升 \$0.25 升 \$0.25	55,000 -60,000 吨 俄罗斯黑海到埃及\$17.70
6.5-7.0 万吨,美国墨西哥湾到欧洲鹿特丹	\$21.50	升 \$1.50	大型灵便船 +\$1.75 或更多
巴西桑托斯到中国	\$38.25	升 \$0.25	5.4-5.8 万吨超大型灵便船-巴拿马型
巴西北部亚马逊河上游伊特科提亚拉港到中国	\$37.50 \$41.00	升 \$0.25 升 \$0.25	6.0-6.6 万吨超巴拿马型
5.6-6.0 万吨,阿根廷到中国深水港	\$42.75	升 \$0.25	河上游没有船顶层 \$43.25

来源: O'Neil Commodity Consulting

*本表所有数字都基于前一晚的收盘价

远洋运费评点:

运输和出口报告(O'Neil 商品咨询公司):本周是中国的国庆长假,干散货市场相对比较平静。本周初干散货市场从指数交易市场获得了支撑,但并没有将这个涨势维持到周末。但我们看到巴拿马型和大型-超大型灵便船运费之间的价差在扩大。本周好望角型市场的涨幅最大。大多数船舶市场目前处于展望进入 2019 年的反转期。

美国墨西哥湾到阿根廷的大豆生意还在继续,船东们希望能得到较高一些的运费。该航线大型灵便船的运费从 33 美元/吨上升到 36-37 美元/吨。

波罗的海干散货船指数				
2018 年 10 月 04 日	本周	上周	变化	%
航线				
P2A: 墨西哥湾/大西洋-日本	21,759	21,759	0	0%
P3A - 太平洋西北口岸-日本	13,350	13,271	79	0.6%
S1C: 美国墨西哥湾-中国-日本南部	25,597	25,361	236	0.9%

来源: O'Neil Commodity Consulting

以下是西澳大利亚到中国的好望角型船舶的历史运费:

2018 年 10 月 04 日	
四周前	\$9.00-\$9.30
三周前	\$7.50-\$7.60
两周前	\$7.45-\$7.70
一周前	\$7.20-\$7.25
本周	\$7.95-\$9.30

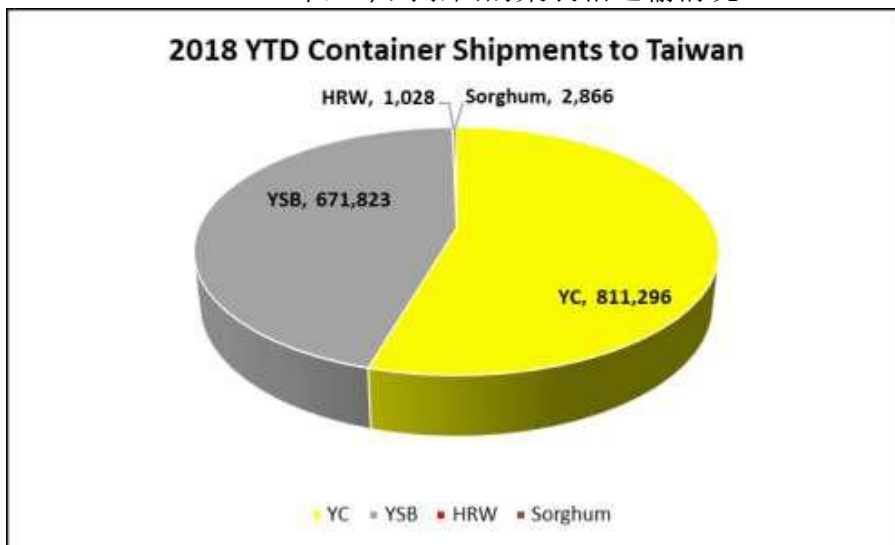
来源: O'Neil Commodity Consulting

美国-亚洲市场的运费差价					
2018年10月04日	太平洋西北口岸	墨西哥湾	差价/蒲耳	差价/吨	优势
2号玉米	0.82	0.56	0.26	\$10.24	西北港口
大豆	0.40	0.20	0.20	\$7.35	西北港口
远洋运费	\$26.00	\$46.50	0.52-0.55	\$20.50	11月

来源: O'Neil Commodity Consulting

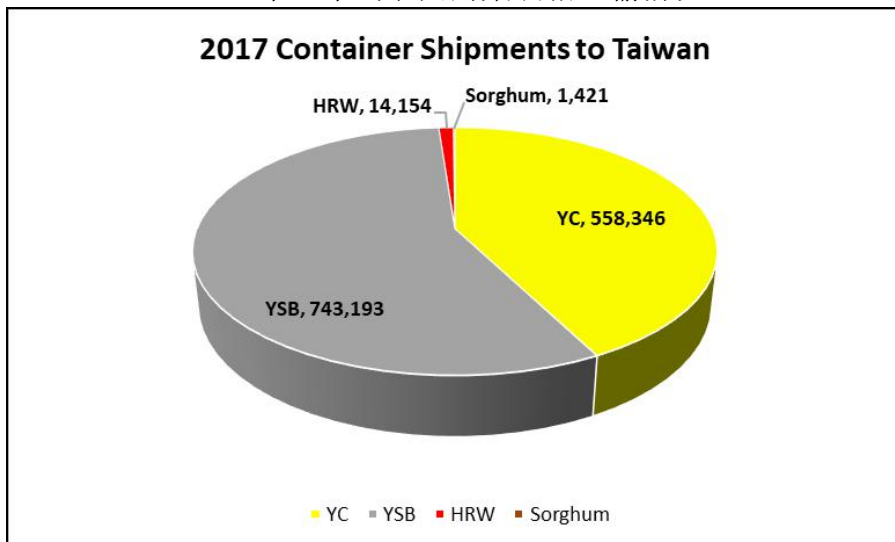
以下图表是 2018 年至今和 2017 年全年到泰国的出口运输情况:

2018 年至今到泰国的集装箱运输情况



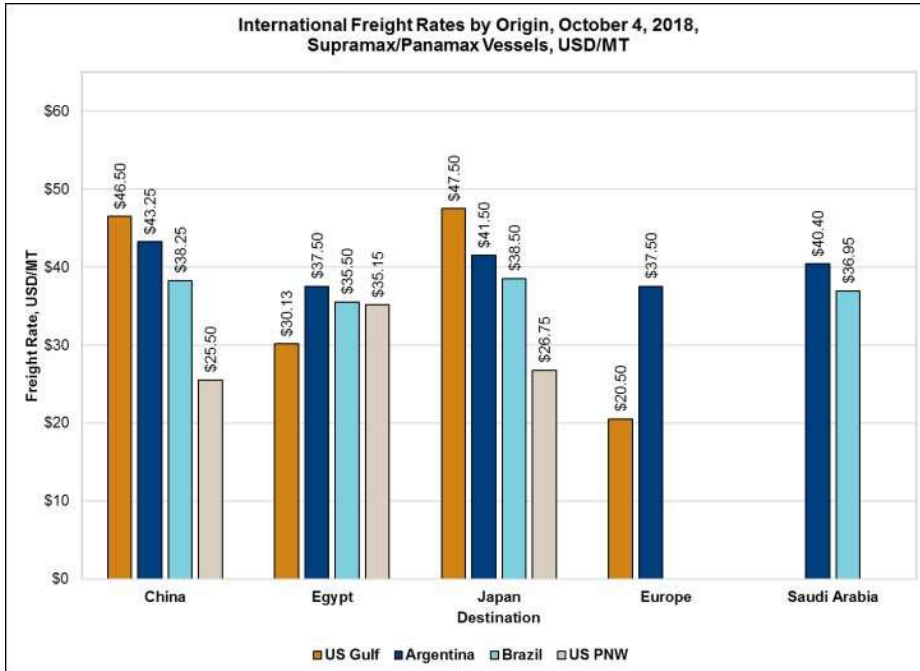
Source: O'Neil Commodity Consulting

2017 年全年到泰国的集装箱运输情况



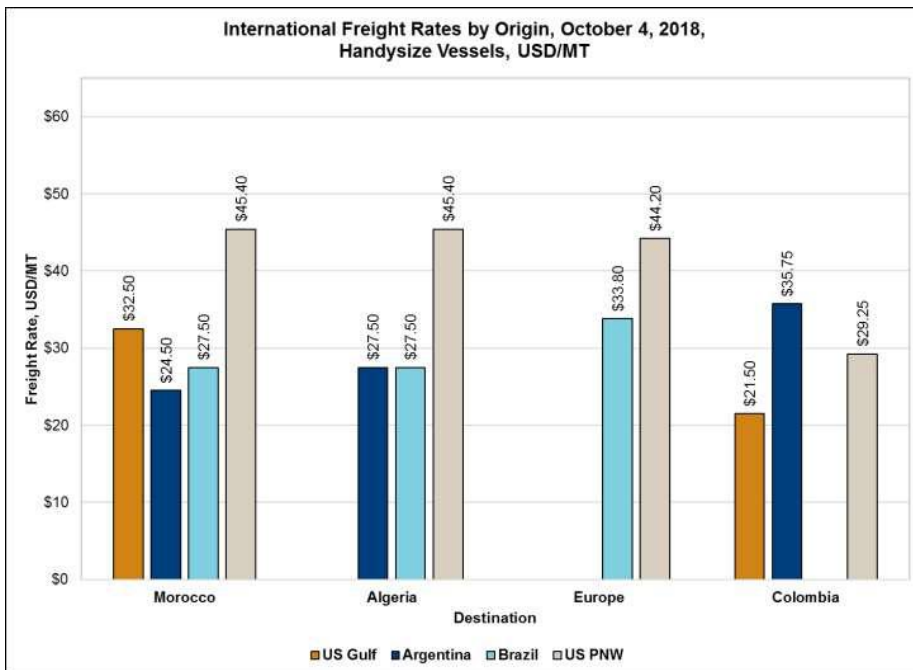
Source: O'Neil Commodity Consulting

2018 年 10 月 04 日原产地国际航运的运费
 (超大型灵便船/巴拿马型, 美元/吨)



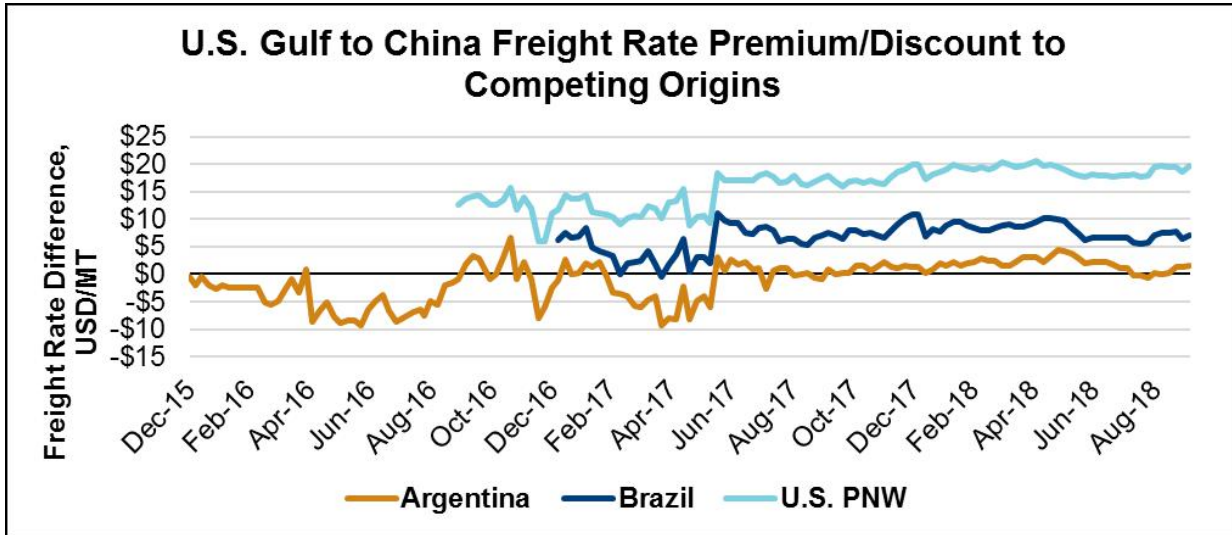
Source: DTN, O'Neil Commodity Consulting and WPI

2018 年 10 月 04 日原产地国际航运的运费
 (大型灵便船, 美元/吨)



Source: DTN, O'Neil Commodity Consulting and WPI

美国墨西哥湾到中国的航运费率
(不同竞争原产地的比较)



Source: DTN, O'Neil Commodity Consulting and WPI

银行利率:

利率 (%): 2018 年 10 月 04 日			
	本周	前一周	前一月
美国基准利率	5.25	5.00	5.00
伦敦银行间利率 (6 个月期)	2.61	2.60	2.54
伦敦银行间利率 (1 年期)	2.92	2.91	2.84

来源: www.bankrate.com

我们感谢您的拜读。如果您需要协会提供进一步的帮助,请随时和我们联系。如果您的地址,电话,传真,联系人等有变动,请通知我们。我们将不胜感激并将继续为您提供上述信息。另外,您可在下列互联网址上获得有关农业,增值谷物和市场方面更多的新闻和信息; www.agribiz.com; www.ams.usda.gov; <http://www.bankrate.com>

顺致问候
美国谷物协会北京办事处