



U.S. GRAINS COUNCIL

Room 1010C China World Tower 1, No. 1 Jianguomenwai Avenue, Beijing 100004, P.R.C.
Tel: 86-10-65051314, Fax: 86-10-65050236 E-mail: grainsbj@grains.org.cn

美国饲料谷物市场信息

2021年4月26日

芝加哥交易市场新闻:

一周回顾: 5月份玉米合约					
美元/蒲式耳	周五 4月16日	周一 4月19日	周二 4月20日	周三 4月21日	周四 4月22日
涨跌	-4.50	6.50	14.50	19.00	25.00
收盘价	585.50	592.00	606.50	625.50	650.50
市场的影 响因素	夜间市场玉米价格走高, 但日间由于获利盘的兑现而回落。阿根廷报告玉米长势评级恢复了8%, 但巴西的天气预报仍比较干旱。美国预计有雨, 有利于下周的播种。美国某些地区玉米的现货价格超过了6.00美元/蒲式耳, 这使得卖盘很小。	玉米价格上涨, 接近其合约高点。巴西预报比较干旱, 而美国本周有一股较大的冷空气。如果巴西的玉米单产下降, 将对美国玉米产量形成压力。阿根廷由于大雨, 收获工作可能被延缓。美国农业部报告上周玉米的出口检验量为6000万蒲式耳。	巴西的干旱助推玉米价格上涨, 5月份玉米合约创出新的高点。帕拉纳州玉米长势评级良优比为62%, 较今年早些时候的90%有所下降。美国的冷冻可能使早期播种的嫩苗受到伤害并延缓玉米的播种。随着终端用户的购买刺激农场的销售,	玉米价格创出新的高点, 驱动原因相同: 巴西的干旱、美国的冷冻、基金的购买, 还有基差水平的走强。终端用户可能更好的选择是交割5月份期货合约, 而不是购买现货玉米, 这激发了芝加哥期货市场的空头回补。上周燃料乙醇厂的生产比较平稳。	玉米价格连续三天创出新的合约高点。由于基金购买和空头回补, 5月份玉米合约价格出现涨停。农场已经出售了大部分去年的玉米产量, 市场上的卖家很少。德克萨斯州的玉米报价出现了7美元/蒲式耳。美国农业部报告上周的出口销量为1530万蒲式耳, 中国是最大的买家。

			现货基差水平在升高。		
--	--	--	------------	--	--

展望：本周 5 月份玉米合约价格上涨了 65 美分/蒲式耳（11.1%），周四下午创出 6.5050 美元/蒲式耳的合约新高。本周基金成为大规模的净买家，空头交易者被迫回补他们的仓位，进一步驱动价格上涨。美国现货基差和玉米价格都保持历史少有的强势，支撑玉米期货的牛市蔓延，五月份合约在第一个交割通知日前出现了空头回补。基本面而言，美国和巴西的天气担忧，增加了玉米生产的风险，也促使了市场上的买入。

本周玉米市场的上涨，部分是进入 5 月前巴西持续的干旱天气预报所驱动。巴西的二茬玉米较通常播种得晚，特别是巴西的南方地区，一直遭受干旱状况。本周初，巴西帕拉纳州的州政府称 62% 的玉米作物长势为良或优，较年初的 90% 有所下降。巴西南部 and 巴西中部的局部，直到 5 月初的天气预报都显示比较干旱。干旱预报的时间，正是大部分作物将进入决定产量水平非常关键的授粉季节。5 月份还是巴西旱季的开始，这显示出缓解旱情的降雨的概率将更加有限。

美国现货玉米价格和基差水平保持历史强势。本周平均基差水平达到 -8K（较 5 月份玉米合约低 8 美分/蒲式耳），较上周降低 1 美分/蒲式耳，但高于去年同期的 -66K。有些地区，基差水平甚至更加强劲，本周伊利诺伊斯州中部的基差报价甚至高于 5 月份玉米期货价格 35-40 美分/蒲式耳。

基差水平的强势，使得一些终端用户可能选择交割 5 月份期货而不是购买现货玉米。这使得空头非常紧张，促使他们在 4 月 30 日第一个交割通知日前回补他们的仓位。再加上很少或几乎不存在的农场和商业出售，以及交易量相对有限，5 月份玉米期货大幅飙升。本周芝加哥期货市场，牛市泛滥也成为一一个主要特征。

基金在紧密关注这些发展状况，本周快速入市成为强劲的净买家。周二创出的合约高点，形成一个利多的技术预期，周三的收盘价超过 6.00 美元/蒲式耳，更是加强了这个看法。周四连续三天创出合约新的高点，收盘价涨停（芝加哥期货交易所允许的最大涨幅）。基金被认为在玉米市场拥有创纪录大的多头头寸，周五交易委员会的 CFTC 报告将对管理基金的仓位情况提供一些看法。

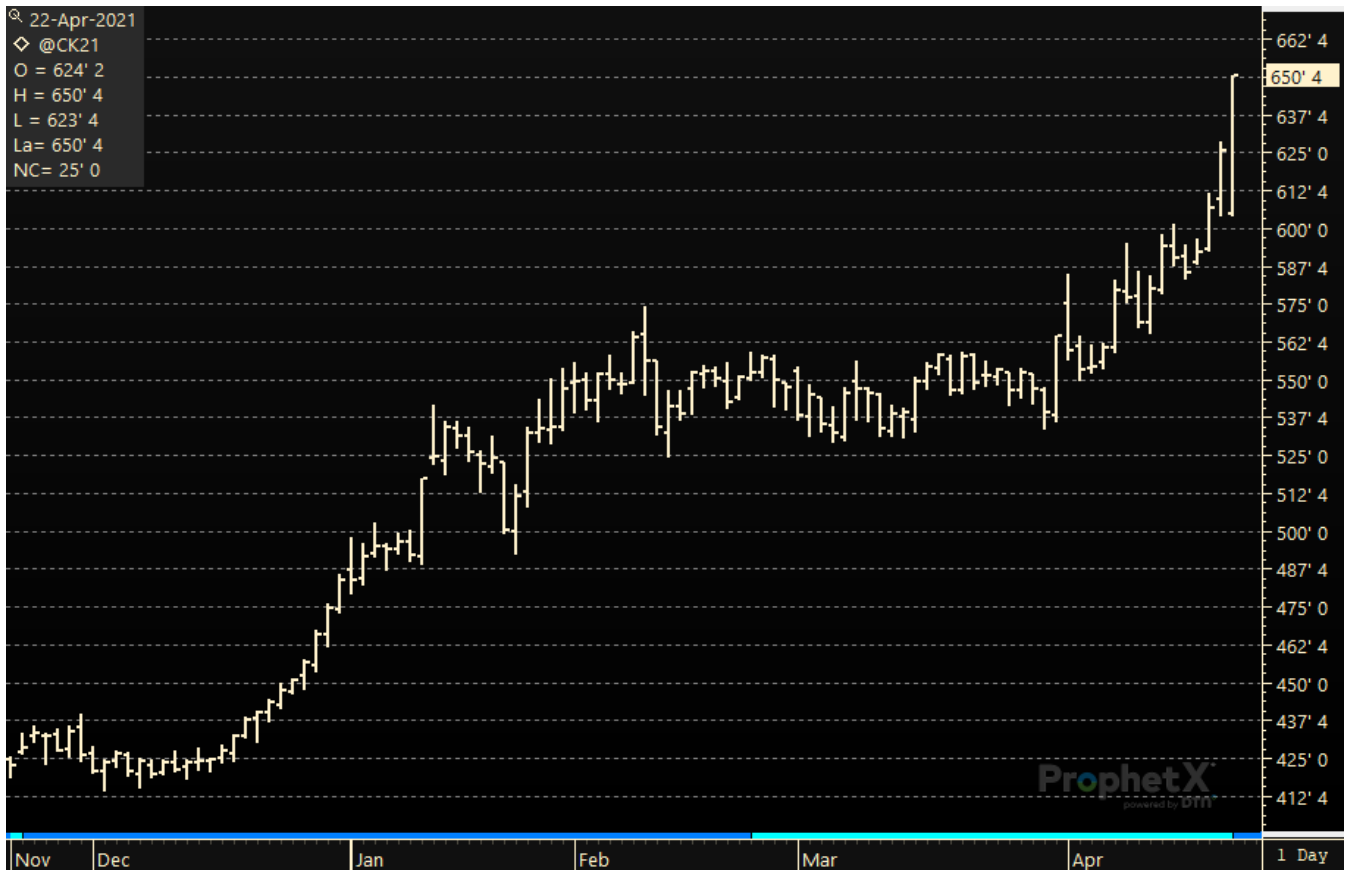
技术上，5 月份和 7 月份玉米合约保留坚定的利多看法，动能指标在新的合约高点的助推下趋势性走高。相对力量指标也没有显示市场有超买的情况，终端用户的定价思维和技术支撑继续在加码。这两方面都显示这波上涨可能会继续。从长期看，本周持续活跃的玉米期货技术图显示下一个技术阻力位是 6.8325 美元/蒲式耳，也是 2013 年 6 月 17 日的高点。周四的收盘价超过 6.50 美元/蒲式耳意味着在上涨到下一个技术阻力位前又克服了一个障碍。

利率水平和宏观经济市场，2021年4月22日

	目前	周变化	周变化, %	月变化	月变化, %	一年走势
利率水平:						
美国基本利率	3.3	0.0	0.0%	0.0	0.0%	
LIBOR (6个月)	0.2	0.0	-1.3%	0.0	3.3%	
LIBOR (一年)	0.3	0.0	-1.6%	0.0	0.8%	
标普 500	4,135.0	-35.4	-0.8%	225.5	5.8%	
道琼斯工业指数	33,815.9	-220.1	-0.6%	1,196.4	3.7%	
美元指数	91.3	-0.4	-0.4%	-1.6	-1.7%	
WTI 原油	61.6	-1.8	-2.9%	3.1	5.2%	
布伦特原油	65.6	-1.4	-2.1%	3.8	6.1%	

来源: DTN ProphetX, WPI

芝加哥 5 月份玉米期货:



来源: Prophet X

当前的市场价格:

期货价格表现, 2021年4月22日			
商品	4月22日	4月16日	净变化
玉米			
5月21日	650.50	585.50	65.00
7月21日	631.50	573.75	57.75
9月21日	577.25	529.50	47.75
12月21日	553.25	512.25	41.00
大豆			
5月21日	1533.25	1433.25	100.00
7月21日	1514.25	1422.50	91.75
8月21日	1465.50	1381.00	84.50
9月21日	1380.25	1311.25	69.00
豆粕			
5月21日	422.00	402.20	19.80
7月21日	425.30	406.40	18.90
8月21日	421.70	402.60	19.10
9月21日	415.60	397.00	18.60
豆油			
5月21日	62.52	56.33	6.19
7月21日	58.95	54.24	4.71
8月21日	55.44	51.87	3.57
9月21日	53.09	50.01	3.08
软红冬小麦			
5月21日	710.25	652.50	57.75
7月21日	710.50	655.00	55.50
9月21日	709.75	656.75	53.00
12月21日	711.75	661.75	50.00
硬红冬小麦			
5月21日	667.50	609.25	58.25
7月21日	674.75	616.25	58.50
9月21日	680.25	622.50	57.75

12月21日	687.50	631.75	55.75
MGEX (硬红春小麦)			
5月21日	678.50	664.25	14.25
7月21日	685.25	671.25	14.00
9月21日	691.50	676.50	15.00
12月21日	697.25	682.75	14.50

*价格单位: 美分/蒲式耳 (5000 蒲式耳)

美国天气和播种进展

美国谷物播种进展				
商品种类	2021年4月18日	上周	去年	五年平均水平
玉米	8%	4%	6%	8%
高粱	15%	14%	19%	19%
大麦	26%	13%	15%	18%

美国干旱监测天气预报: 本周初, 一个暴雨云系将会经过美国的东北地区。在4月22-27日期间, 西部的云脊将会分解, 有好几个天气系统将移经美国大陆。一个将会在周中经过美国南部和东南地区, 另外一个将会进入美国西部。美国大陆的大部预计会收到0.10-0.25英寸的降雨, 沿海山区、卡斯卡德地区、西艾拉内华达山脉和落基山的北部有1-2英寸的降雨。但从德克萨斯州东部到南卡罗莱纳州, 以及堪萨斯州东南部到伊利诺伊州南部的降雨量最大, 那里预计有1-3英寸的降雨量。从德克萨斯州东部、俄克拉哈马州、堪萨斯州, 经过俄亥俄河流域到大西洋中部沿海; 南到墨西哥湾沿海; 以及包括新英格兰地区的大片地区预计有1英寸或更多的降雨。东部地区的气温预计较正常水平低, 而其余地区气温接近或较正常水平暖和。

4月28日-5月1日的天气预报显示美国东部较正常水平温暖, 而太平洋西北地区较正常水平凉爽。西北地区, 密西西比河谷、俄亥俄河谷和田纳西河谷, 五大湖地区较正常水平潮湿的概率偏大; 而南部平原的大部降雨量低于正常水平。在阿拉斯加州, 除锅把地区以外, 其余地区较正常水平降雨量少, 西部较正常水平温暖而东部较正常水平凉爽。

美国谷物出口统计

出口销售和出口: 2021年4月15日

商品	总销量 (吨)	出口 (吨)	年度已出口 (千吨)	年度预定货量 (千吨)	年度预定货量变化 (%)
小麦	268,600	561,000	21,348.6	25,369.6	0%
玉米	602,700	1,605,700	39,393.0	67,198.3	90%
高粱	66,800	256,300	5,107.0	7,050.8	118%
大麦	100	500	24.7	29.2	-41%

玉米：本周 2020/2021 年度的净销量为 38.75 万吨，较前一周增加了 18%，但较前四周的平均水平减少了 75%。报告增加的地区主要为墨西哥（36.63 万吨，包括转自未知目的地的 3.6 万吨和减少的 1400 吨）、韩国（13.46 万吨，包括在转自中国的 6.8 万吨、转自未知目的地的 6.5 万吨和减少的 6100 吨）、日本（10.35 万吨，包括转自未知目的地的 17.57 万吨和减少的 7.48 万吨）、哥伦比亚（8.06 万吨，包括转自巴拿马的 2.05 万吨和减少的 5.36 万吨）和台湾（7.28 万吨，包括转自中国大陆的 7.0 万吨和减少的 700 吨），但增加量部分被未知目的地（21.58 万吨）和中国（12.39 万吨）的减少所抵销。本周 2021/22 年度的净销量为 2.95 万吨，销往墨西哥（1.12 万吨）、萨尔瓦多（7500 吨）、尼加拉瓜（7500 吨）和危地马拉（3300 吨）。

本周出口了 160.57 万吨，较前一周减少了 12%，较前四周的平均水平减少了 18%。主要的出口目的地为中国（56.01 万吨）、墨西哥（32.11 万吨）、韩国（26.5 万吨，包括晚报的 6.92 万吨）、日本（24.48 万吨）和台湾（8.39 万吨）。

可选产地的销售：2020/21 年度，当前未执行的可选产地的销售为 44.38 万吨，销往韩国（21.3 万吨）、未知目的地（18.95 万吨）、乌克兰（3.24 万吨）和中国（8900 吨）。

晚报：2020/21 年度总计出口到韩国的 6.92 万吨玉米被晚报。

大麦：本周 2020/21 年度的净销量为 100 吨，较前一周显著增加，但较前四周的平均水平显著减少。报告增加的地区为加拿大。本周出口了 500 吨，较前一周增加了 5%，但较前四周的平均水平减少了 4%。出口目的地为加拿大（300 吨）和韩国（200 吨）。

高粱：本周 2020/2021 年度的净销量为 7000 吨，较前一周减少了 99%，较前四周的平均水平减少了 97%。报告增加的地区为中国（13.0 万吨，包括转自未知目的地的 6.8 万吨和减少的 4800 吨），但增加量被未知目的地的减少（12.3 万吨）所抵销。本周 2021/22 年度的净销量为 11.6 万吨，销往中国。

本周出口了 25.63 万吨，较前一周减少了 70%，较前四周的平均水平减少了 27%。出口目的地为中国。

美国出口检验: 2021年4月15日

商品 (吨)	出口检验		当前销售年度	前一个销售年度	销售年度变化 (%)
	本周	上周			
大麦	0	0	32,620	30,499	107%
玉米	1,524,777	1,727,589	39,246,220	21,347,766	184%
高粱	314,699	199,125	5,199,906	2,163,366	240%
大豆	183,986	337,159	54,993,243	32,836,603	167%
小麦	613,595	461,368	22,022,357	22,001,923	100%

来源: 美国农业部市场服务处, 小麦和大麦的销售年度为6月1日至5月31日; 玉米、高粱和大豆的销售年度为9月1日至8月31日。周度报告由于出口商的修正和前一周期出现的撤单而有所变化。

美国农业部谷物出口检验报告: 2021年4月15日

前一周	黄玉米	占总量的%	白玉米	占总量的%	高粱	占总量的%
五大湖	25,034	2%	0	0%	0	0%
大西洋口岸	0	0%	0	0%	0	0%
墨西哥湾	864,056	57%	8,800	57%	247,599	79%
太平洋西北港口	443,448	29%	147	1%	67,027	21%
内陆铁路出口	176,805	12%	6,387	42%	73	0%
总计 (吨)	1,509,343	100%	15,334	100%	314,699	100%
白玉米按国别运输 (吨)			8,800	尼加拉瓜		
			6,387	墨西哥		
			98	韩国		
			49	英国		
白玉米总计 (吨)			15,334			
高粱按国别运输 (吨)					314,699	中国
高粱总计 (吨)					314,699	

离岸价:

黄玉米 (美元/吨, 离岸价)				
黄玉米 水分最多 15%	墨西哥湾		西北太平洋口岸	
	基差 (2 号 黄玉米)	离岸价 (2 号黄玉米)	基差 (2 号黄玉米)	离岸价 (2 号黄玉米)
5 月	0.74+K	\$285.22	1.39+K	\$310.61
6 月	0.90+N	\$284.04	1.61+N	\$311.79
7 月	0.90+N	\$283.84	1.61+N	\$311.79

#2 白玉米 (美元/吨, 离岸价)			
水分最多 15%	5 月	6 月	7 月
墨西哥湾	N/A	N/A	N/A

高粱 (美元/吨, 离岸价)				
2 号黄高粱 水分最多 14%	新奥尔良		德克萨斯	
	基差	离岸价	基差	离岸价
5 月	N/A	N/A	3.20+K	\$382.06
6 月	N/A	N/A	3.20+N	\$374.59
7 月	N/A	N/A	3.20+N	\$374.59

蛋白饲料颗粒(CGFP) (美元/吨, 离岸价)			
	5 月	6 月	7 月
新奥尔良	\$275	\$275	\$275
数量 5,000 吨			

玉米蛋白粉(CGM) (美元/吨, 离岸价)			
散装, 60%蛋白	5月	6月	7月
新奥尔良	\$800	\$805	\$805
最少 5000-10,000 吨			

* 价格仅仅是基于市场报价。相信报价也反映了当前的市场状况, 但可能与实际报价有所差异。运输条款、付款方式和质量可能在供应商间有所不同, 从而影响实际的成交价格

DDGS 价格表: 2021 年 4 月 22 日 (美元/吨)			
(数量, 供货量, 付款和运输方式各不相同)			
运输终点 质量: 蛋白+脂肪最低 35%	5月	6月	7月
美国新奥尔良驳船到岸价	298	299	299
美国墨西哥湾离岸价	307	305	304
铁路到达美国西北太平洋港口	322	322	322
铁路到达美国加州港口	327	327	326
美国德克萨斯州拉雷多市大桥中央	323	322	321
加拿大阿尔伯塔省莱斯布里奇市的离岸价	315	315	315
40 尺集装箱南韩的到岸价 (釜山港)	-	-	-
40 尺 集装箱台湾到岸价 (高雄港)	-	-	-
40 尺集装箱菲律宾到岸价 (马尼拉)	-	-	-
40 尺集装箱印尼到岸价 (雅加达)	333	338	340
40 尺集装箱马来西亚到岸价 (巴生港)	334	340	343
40 尺集装箱越南到岸价 (胡志明市)	334	340	343
40 尺集装箱日本到岸价 (横滨港)	-	-	-
40 尺集装箱泰国到岸价 (LCMB)	330	335	340
40 尺集装箱中国到岸价 (上海港)	-	-	-
40 尺集装箱孟加拉国到岸价 (吉大港)	-	-	-
40 尺集装箱缅甸到岸价 (仰光港)	330	335	340
美国堪萨斯城铁路货场	257	256	285
美国伊利诺伊斯埃尔伍德货场	272	271	286

信息来源: WPI

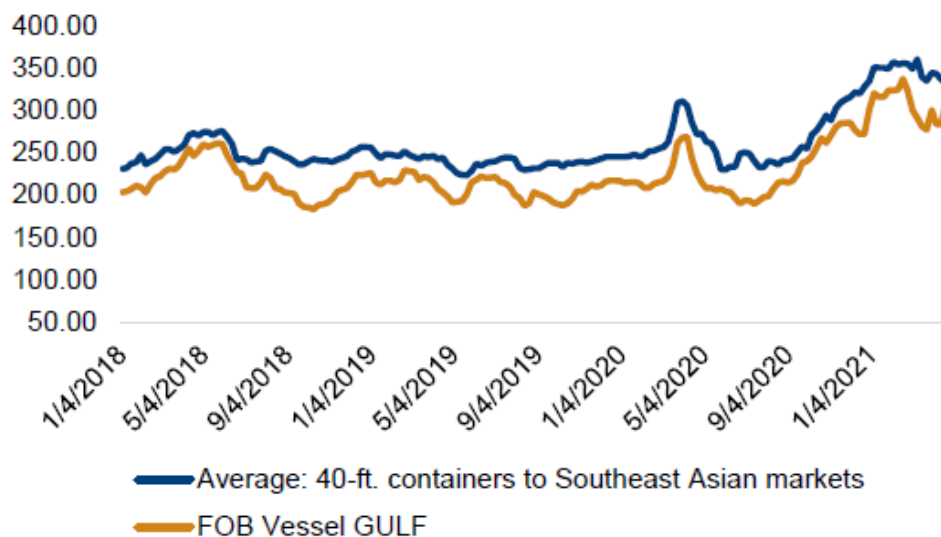
*所有价格仅为市场报价, 运输条款、付款方式和质量可能在供应商间有所不同, 从而影响实际销售价格

可溶物的玉米干酒糟 (DDGS) :

DDGS 评点: 本周美国 DDGS 价格稳中走高, 玉米和大豆期货的飙升提供了很大支撑。经销商报告在周四玉米期货涨停之后市场几乎没有报价, 买卖双方都离市观望。DDGS 与玉米现货的价格比为 90%, 较前一周下降, 也低于过去三年的平均水平 110%。DDGS 与堪萨斯城的豆粕价格比较前一周下降至 48%, 但高于过去三年的平均水平 42%。

在出口市场, 本周 DDGS 价格立即跟随芝加哥期货市场的上涨。驳船运输到新奥尔良港的到岸价报价上涨了 10-16 美元/吨, 而墨西哥湾 5-6 月份的离岸价报价上涨了 21-23 美元/吨。美国铁路运输的 DDGS 价格 7-9 月份的报价也显著升高。40 尺集装箱到东南亚的报价本周上涨, 但目前为止还落后于驳船或离岸价市场。本周 5 月份到东南亚集装箱装运的 DDGS 报价平均达到 332 美元/吨, 6 月份的报价为 339 美元/吨。

DDGS 价格: 墨西哥湾离岸价和 40 尺集装箱到东南亚的价格 (美元/吨)



Source: World Perspectives, Inc.

各地新闻:

阿根廷: 罗萨里奥粮食交易所预测 2020/21 年度的玉米产量将达到 5000 万吨, 较之前的预测 4850 万吨有所增加。布宜诺斯艾利斯粮食交易所称玉米收获工作完成了 17%, 总产量仍预测为 4600 万吨。

巴西：农村经济部将帕拉纳州二茬玉米的产量从 1400 万吨下调至 1340 万吨。它还将帕拉纳州玉米作物长势评级的良优比从 76% 下调至本周的 62%。帕拉纳州的玉米产量占到巴西玉米总产量的 15%。IHS Markit 将二茬玉米的产量下调了 6.5% 至 7945 万吨，拉博银行将玉米总产量下调了 200 万吨至 1.05 亿吨。路透社对 11 位市场分析师的一项调查显示巴西的玉米产量为 1.073 亿吨。咨询机构 Agrural 的产量预测最低，为 1.034 亿吨。一些地区已经 30 天没有降雨了，之后的天气预测显示也是太过干燥。这导致一些悲观预测者认为产量可能最多减少至 9100-9300 万吨。政府延长了进口玉米的关税豁免至今年年底，以对抗货币贬值。家畜养殖户从阿根廷进口玉米，也可能从美国和乌克兰进口玉米。巴西动物蛋白协会（ABPA）请求政府一旦有紧急需求出现时允许进口目前还没有被批准的美国转基因玉米。

中国：2020/21 年度的玉米进口量可能达到创纪录的 2800 万吨，2021/22 年度达到 1500 万吨。贸易商报告中国已经采购了至少 100 万吨第四季度交货的美国新作玉米。中国报告生猪存栏量和猪肉产量在增加，但有人说由于非洲猪瘟的再次爆发母猪的繁殖效率在下降。

肯尼亚：如果天气良好，2021/22 年度的玉米产量将保持稳定在 400 万吨，但饲料需求增加将推动玉米进口量增加 25% 至 50 万吨。

韩国：Kocopia 延期了要求 7 月份交货的一项玉米采购招标，而 KFA 私下采购了现货运输的 6.5 万吨玉米。

乌克兰：随着下一季玉米播种工作的开始，周度玉米出口量减少了 63%。2020 年 7 月-2021 年 6 月的市场年度玉米出口量为 1810 万吨，大麦出口量为 410 万吨。

远洋运输市场：

散装海运费 — 重谷物、高粱和大豆*			
航线和货船	本周 美元/吨	与前一周 相比	备注
5.5 万吨,美国墨西哥湾到日本	\$62.50	升 \$4.50	大型灵便船\$63.00MT
5.5 万吨,美国西北太平洋口岸到日本	\$36.50	升 \$2.50	大型灵便船\$35.00/MT
6.6 万吨,美国墨西哥湾到中国	\$61.50	升 \$4.50	中国北方
美国西北太平洋口岸到中国	\$35.50	升 2.50	
2.5 万吨,美国墨西哥湾到墨西哥 Veracruz	\$26.50	升 \$1.50	日卸货 4,000 吨

3.0-3.6 万吨,美国墨西哥湾到墨西哥 Veracruz	\$22.50	升 \$1.50	深水码头, 日卸货 6,000 吨
3.0-3.0 万吨,美国墨西哥湾到哥伦比亚	\$35.00		哥伦比亚西海岸\$47.50
5.0 万吨,美国墨西哥湾到哥伦比亚东海岸 来自阿根廷	\$34.00 \$48.00	升 \$2.00	
4.3-4.5 万吨,美国墨西哥湾到危地马拉	\$41.00	升 \$2.00	Acajutla/Quetzal - 8,000 吨
2.6-3 万吨,美国墨西哥湾到阿尔及利亚	\$48.50	升 \$5.00	日卸货 8,000 吨
	\$51.00		日卸货 3,000 吨
2.6-3.0 万吨,美国墨西哥湾到摩洛哥	\$47.25	升 \$5.00	日卸货 5,000 吨
5.5-6 万吨,美国墨西哥湾到埃及	\$49.50	升 \$4.50	55,000 -60,000 吨
西北太平洋口岸到埃及	\$49.50		罗马尼亚-俄罗斯-乌克兰 \$20.00-\$20.25-\$20.00 法国\$27.00
6.0-7.0 万吨,美国墨西哥湾到欧洲鹿特丹	\$23.25	升 \$0.25	大型灵便船, +\$1.75-\$2.00/吨
巴西桑托斯港到中国	\$53.50	升 \$5.50	5.4-5.9 万吨超大型灵便船-巴拿马型
巴西桑托斯港到中国	\$52.50		6.0-6.6 万吨超巴拿马型
巴西北部内河上游伊特科提亚拉港	\$54.00		巴西北部河上游 5.5 万吨以上, 每吨 增加\$7.5/吨
5.6-6.0 万吨,阿根廷到中国深水港	\$58.50	升 \$5.50	河上游船舶顶层拿掉+\$3.75/吨

来源: O' Neil Commodity Consulting

*本表所有数字都基于前一晚的收盘价

远洋运费评点:

运输和出口报告 (O' Neil 商品咨询公司): 2021 年干散货运费市场本周又开始赛跑。波罗的海干散货指数达到自 2010 年 10 月以来的最高点位。船东认为出现了一个运费的超级涨势周期, 用 FIS 运费投资者的话说就是他们在歌唱 1964 年弗兰克希纳塔拉的主打歌曲“送我去月球”。但我没有看到有关这个前景的基本面发展, 所以也就不分享他们的喜悦, 我也不会冲在市场的 frontline。上周, 巴西桑托斯到中国的运费下跌了 5 美元/吨, 本周上涨了 5.5 美元/吨。这样的运费水平, 市场应该有一些卖家出现。

好望角型对小型船舶市场的再平衡, 基本上达到了目标。5 月份好望角型的日租金达到 3.6 万美元, 而 5 月份巴拿马型的日租金从 2.2 万美金上涨到 2.6 万美元, 6 月份的价格为 2.375 万美元。

波罗的海干散货船指数				
2021 年 4 月 22 日	本周	上周	变化	%
航线				

P2A : 墨西哥湾/大西洋-日本	34,864	29,045	5,819	20.0
P3A – 太平洋西北口岸-日本	24,812	20,655	4,157	20.1
S1C: 美国墨西哥湾-中国-日本南部	24,561	24,564	-3	0.0

来源: O' Neil Commodity Consulting

好望角型船舶运费 西澳大利亚到中国南方 (铁矿砂)	
四周前	\$8.90-9.40
三周前	\$9.40-10.00
两周前	\$8.90-10.35
一周前	\$10.55-11.50
本周	\$11.10-11.75

来源: O' Neil Commodity Consulting

美国-亚洲市场的运费差价					
2021年4月22日	太平洋西北口岸	墨西哥湾	差价/蒲耳	差价/吨	优势
2号玉米	1.38	0.73	0.65	\$25.59	两者
大豆	1.40	0.68	0.72	\$26.46	两者
远洋运费	\$35.50	\$61.50	0.66-0.71	\$26.00	5月

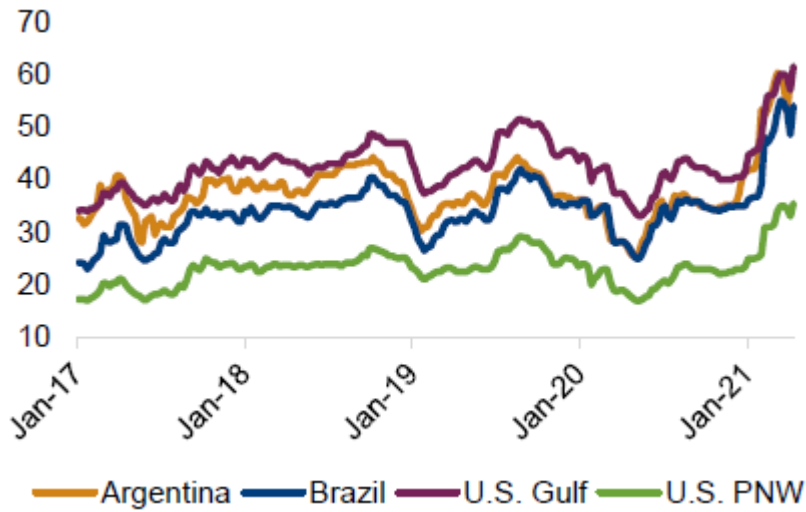
来源: O' Neil Commodity Consulting

主要供应国和目的地之间干散货谷物运费费率，2021年4月22日

产地	目的地	本周	月变化	月变化, %	年变化	年变化, %	两年走势
巴拿马型和超大灵便船							
美国墨西哥湾	日本	62.50	1.00	1.6%	25.25	67.8%	
美国西北港口		36.50	0.50	1.4%	17.25	89.6%	
阿根廷		54.50	-3.00	-5.2%	26.00	91.2%	
巴西		48.50	-4.00	-7.6%	25.00	106.4%	
美国墨西哥湾	中国	61.50	1.50	2.5%	25.25	69.7%	
美国西北港口		35.50	0.50	1.4%	17.00	91.9%	
阿根廷		58.50	-1.75	-2.9%	30.25	107.1%	
巴西		54.00	-1.00	-1.8%	26.25	94.6%	
美国墨西哥湾	欧洲	23.00	1.00	4.5%	9.55	71.0%	
阿根廷		24.50	1.00	4.3%	9.00	58.1%	
巴西		28.50	1.00	3.6%	4.00	16.3%	
阿根廷	沙特	50.50	2.00	4.1%	2.00	4.1%	
巴西		50.50	0.00	0.0%	3.00	6.3%	
美国墨西哥湾	埃及	49.50	3.00	6.5%	25.00	102.0%	
美国西北港口		47.00	5.00	11.9%	24.35	107.5%	
阿根廷		34.50	1.00	3.0%	15.00	76.9%	
巴西		38.50	1.00	2.7%	12.00	45.3%	
灵便船							
美国墨西哥湾	摩洛哥	47.25	2.50	5.6%	14.25	43.2%	
美国五大湖		54.00	0.00	0.0%	12.35	29.7%	
阿根廷		28.50	-1.00	-3.4%	0.00	0.0%	
巴西		35.50	0.00	0.0%	8.00	29.1%	
美国五大湖	欧洲	53.00	0.00	0.0%	13.40	33.8%	
巴西		31.30	-0.70	-2.2%	4.90	18.6%	
阿根廷	阿尔及利亚	31.50	0.00	0.0%	-1.00	-3.1%	
巴西	利亚	32.50	0.00	0.0%	2.00	6.6%	
美国墨西哥湾	哥伦比亚	35.00	1.00	2.9%	17.00	94.4%	
美国西北港口		44.00	0.00	0.0%	17.35	65.1%	
阿根廷		48.00	0.00	0.0%	16.00	50.0%	
航运指数							
波罗的海指数		2432	113	4.9%	1675	221.3%	

来源: WPI 和 O' Neil 商业咨询公司

不同产地散货粮食到中国的运费



来源: WPI和O' Neil Commodity Consulting

我们感谢您的拜读。如果您需要协会提供进一步的帮助, 请随时和我们联系。如果您的地址, 电话, 传真, 联系人等有变动, 请通知我们。我们将不胜感激并将继续为您提供上述信息。

顺致问候

美国谷物协会北京办事处