



U.S. GRAINS COUNCIL

Room 1010C China World Tower 1, No. 1 Jianguomenwai Avenue, Beijing 100004, P.R.C.
Tel: 86-10-65051314, Fax: 86-10-65050236 E-mail: grainsbj@grains.org.cn

美国饲料谷物市场信息

2021年5月09日

芝加哥交易市场新闻:

一周回顾: 7 月份玉米合约					
美元/蒲式耳	周五 4月30日	周一 5月3日	周二 5月4日	周三 5月5日	周四 5月6日
涨跌	25.00	6.25	17.25	11.75	10.25
收盘价	673.25	679.50	696.75	708.50	718.75
市场的影响因素	7月份合约价格早盘有所下跌,但收盘阶段涨停。现货5月份合约又创出新高,没有交割的问题所困扰7月份合约价格出现大涨。巴西的二茬玉米仍受困于干旱天气,天气预报显示没有任何缓解的迹象。阿根廷的玉米收获进展落后于正常水平,帕拉纳河的水位较低拖延了物流。	7月份合约创出新高,但回落接近日间交易区间的低端。巴西正在授粉的玉米作物周末遭受了高温天气,且没有降雨。美国玉米的出口检验数量具有支撑力,周五的CFTC数据显示基金持有大量的多头头寸。中国的玉米价格接近10.75美元/蒲式耳,对玉米市场具有支撑作用。	夜间市场的下跌遇到了坚定的购买力量,玉米收盘大幅走高,也是新的合约高点。阻力位来到7美元/蒲式耳,市场可能在这个点位以上不会有交易。但是,市场的收盘价是八年来的最高水平。美国玉米播种完成了46%,2月份中国从美国进口了4830万加仑的燃料乙醇。	又一个合约高点使得玉米收盘价自2013年第一次高于7美元/蒲式耳。新作玉米期货价格被低估,利空的价差正在出现。巴西的干旱天气使得市场对美国玉米的需求量很大,美国整个西部地区也在遭受干旱。上周燃料乙醇的产量保持稳定,而库存下降了20%,低于2020年。	7月份合约连续第四天创出新高。巴西的干热天气预报带来了支撑,巴西玉米的离岸价报价也创出新高。美国农业部报告上周玉米的出口销量为540万蒲式耳,而出口运输量达到8640万蒲式耳。新作玉米的出口销量达到420万蒲式耳。出口数据具有支撑力,市场

		醇，也是 5 年来的月度新高。	传言中国在购买美国玉米。
--	--	-----------------	--------------

展望：本周 7 月份玉米合约价格上涨了 45.50 美分/蒲式耳，2021 年的牛市行情还在继续。周三 7 月份合约价格的收盘价超过 7 美元/蒲式耳，这是自 2013 年以来的第一次。旧作/新作玉米的利空价差本周愈发流行，由于美国和巴西的旱情在扩大，交易者看到为新作玉米增加报价的一个需要。本周的大涨中，基金是坚定的买入者，而旧作玉米的交易量在下降。

在巴西二茬玉米的关键产地马托格罗索州、帕拉纳州和马托格罗索都索尔州，天气预报仍保持干热。本周和下周，巴西中部的大部气温高于正常水平，而南方地区由于气温降低而有一些缓解。直到下周，巴西中部和南部预报基本没有降雨，这使得该国局部的土壤墒情接近于零。未来两周的天气预报显示巴西南部有大雨，但马托格罗索州仍异常干旱。目前的预报对于抑制巴西二茬玉米的产量下降没有任何作用。

巴西帕拉纳州目前的干旱，使得本周该州的作物长势评级大幅下降。作物长势的良优比从上周的 40% 下降至本周的 28%。帕拉纳州的情况并不孤立，相邻的马托格罗索都索尔州二茬玉米作物的良优比仅仅为 13%。马托格罗索农业经济研究所 (IMEA) 将玉米单产预测下调了 2% 至 6.07 吨/公顷 (96.3 蒲式耳/英亩)。IMEA 还在 2021 年 5 月 3 日的报告中预计单产水平较前一年下降 6.7%。

全球玉米市场另外两个担忧是阿根廷玉米收获的延误和帕拉纳河水位的降低。阿根廷的玉米收获进展落后于正常水平，农民选择先收获大豆，然后再收获玉米。最近的降雨也使得这两种作物的收获工作有所延误。还有，帕拉纳河水位的降低改变了物流情况，逼迫更多的玉米在南方港口装船。这两个因素使得市场很紧张，支撑了玉米价格的上涨。

美国农业部周度出口销售报告显示净销量为 13.7 万吨，出口量为 219.5 万吨。出口量较前一周增加了 15%，使得年度至今的总出口量达到 4350.3 万吨 (增加了 81%)。玉米出口价格仍超过美国农业部目前的预测，分析师预计在下周发布的 5 月份《世界农产品供需预测报告》中该部将会上调其预测。

7 月份玉米期货处于强劲的上漲趋势中，没有任何放缓的迹象。截至周四收盘，市场连续四天都创出新的合约高点，在周三还越过重大的心理和技术关口收盘在 7 美元/蒲式耳之上。基金继续是净买家，终端用户也在调整其定价思维，一旦市场有任何回调就会提供支撑。

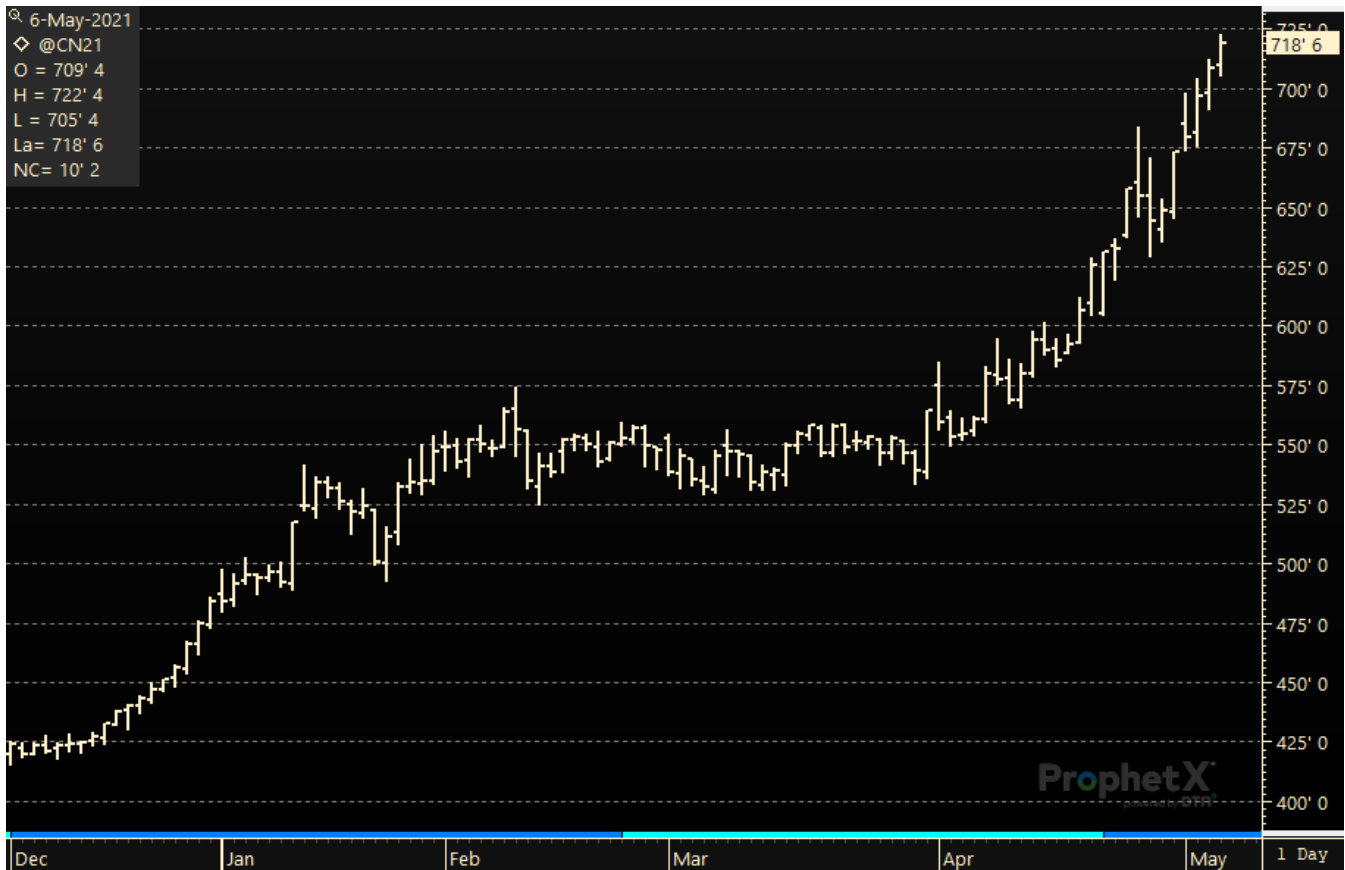
两个技术指标显示有些担心还是很有必要。首先，14 日相对力量指数 RSI 周四下午收盘在 83.2，反映这是一个过度超买的市場。RSI 一旦高于 80 就暗示市場在为一个回调做准备。第二个因素是本周的上漲伴随的是交易量的下跌。交易量下跌暗示合约的买入兴趣在消退。但是，总的来说，技术图形仍保持异常的稳固，没有迹象 (目前为止) 显示市場已经见顶或反转，未来仍保持走高。

利率水平和宏观经济市场, 2021年5月06日

	目前	周变化	周变化, %	月变化	月变化, %	一年走势
利率水平:						
美国基本利率	3.3	0.0	0.0%	0.0	0.0%	
LIBOR (6个月)	0.2	0.0	-2.6%	0.0	-4.5%	
LIBOR (一年)	0.3	0.0	-1.7%	0.0	-2.2%	
标普 500	4,199.0	-12.4	-0.3%	101.9	2.5%	
道琼斯工业指数	34,536.0	475.7	1.4%	1,032.5	3.1%	
美元指数	90.9	0.3	0.3%	-1.1	-1.2%	
WTI 原油	64.8	-0.2	-0.3%	5.2	8.8%	
布伦特原油	68.2	0.1	0.2%	5.0	7.9%	

来源: DTN ProphetX, WPI

芝加哥 7 月份玉米期货:



来源: Prophet X

当前的市场价格:

期货价格表现, 2021年5月6日			
商品	5月6日	4月30日	净变化
玉米			
5月21日	759.50	740.00	19.50
7月21日	718.75	673.25	45.50
9月21日	645.50	592.25	53.25
12月21日	625.50	563.75	61.75
大豆			
5月21日	1605.50	1571.00	34.50
7月21日	1569.50	1534.25	35.25
8月21日	1515.75	1471.25	44.50
9月21日	1443.50	1381.25	62.25
豆粕			
5月21日	427.70	426.00	1.70
7月21日	427.30	426.10	1.20
8月21日	421.60	419.70	1.90
9月21日	415.40	411.90	3.50
豆油			
5月21日	66.25	68.46	-2.21
7月21日	64.35	62.39	1.96
8月21日	61.09	57.47	3.62
9月21日	59.45	54.44	5.01
软红冬小麦			
5月21日	764.25	742.50	21.75
7月21日	753.25	734.75	18.50
9月21日	754.25	732.25	22.00
12月21日	757.50	732.75	24.75
硬红冬小麦			
5月21日	717.75	698.25	19.50
7月21日	726.75	703.50	23.25
9月21日	731.25	707.25	24.00

12月21日	737.75	713.25	24.50
MGEX (硬红春小麦)			
5月21日	784.50	763.25	21.25
7月21日	790.50	763.75	26.75
9月21日	795.00	768.25	26.75
12月21日	796.25	771.00	25.25

*价格单位: 美分/蒲式耳 (5000 蒲式耳)

美国天气和播种进展

美国谷物播种进展				
商品种类	2021年5月2日	上周	去年	五年平均水平
玉米	46%	17%	48%	36%
高粱	20%	19%	22%	24%
大麦	53%	35%	39%	41%

美国干旱监测天气预报: 美国气象局天气预报中心7天定量降雨预报 (QPF) 显示美国中南部和中西部的下部有中到大雨, 累计降雨量从2英寸到超过4英寸; 而平原地区的局部、东北地区、大西洋中部沿海和东南地区的累计降雨量预计不到1英寸。西部内陆山区和太平洋西北地区, 尤其是落基山的中部和北部、以及卡斯卡德地区的局部降雨量很少 (不到1英寸)。

未来6-10天的天气预报显示远西部、西南地区、大盆地和佛罗里达州气温高于正常水平的概率为中到高, 而东部气温高于正常水平的概率较大。降雨方面, 平原地区的中部和南部以及美国东南地区, 降雨量高于正常水平的概率中等; 太平洋西北地区、大平原和西部内陆山区降雨量预计低于正常水平。

美国谷物出口统计

出口销售和出口: 2021年4月29日					
商品	总销量 (吨)	出口 (吨)	年度已出口 (千吨)	年度预定销量 (千吨)	年度预定销量变化 (%)
小麦	71,100	585,600	22,482.9	25,497.5	-3%

玉米	613,000	2,195,100	43,503.3	67,856.9	81%
高粱	6,200	175,900	5,524.2	7,158.2	99%
大麦	1,000	400	25.5	30.6	-39%

玉米：本周 2020/2021 年度的净销量为 13.74 万吨，较前一周减少了 74%，较前四周的平均水平减少了 72%。报告增加的地区为日本（20.68 万吨，包括转自未知目的地的 10.96 万吨和减少的 1800 吨）、墨西哥（14.16 万吨，包括减少的 9400 吨）、韩国（12.17 万吨，包括转自未知目的地的 6.5 万吨和减少的 1.28 万吨）、哥伦比亚（11.86 万吨，包括转自未知目的地的 10 万吨和减少的 3.78 万吨）和中国（8.31 万吨，包括转自未知目的地的 6.4 万吨），但增加量部分被未知目的地的减少（55.91 万吨）所抵销。本周 2021/22 年度的净销量为 10.62 万吨，销往未知目的地（5.08 万吨）、日本（3.25 万吨）和墨西哥（2.29 万吨）。

本周的出口量为 219.51 万吨，较前一周增加了 15%，较前四周的平均水平增加了 19%。主要的出口目的地为中国（69.81 万吨）、日本（44.86 万吨）、墨西哥（29.31 万吨）、韩国（25.59 万吨）和哥伦比亚（13.66 万吨）。

可选产地的销售：2020/21 年度，可选产地的销售执行了从美国之外的产地到中国 8900 吨出口。当前未执行的可选产地的销售为 26.85 万吨，销往未知目的地（18.95 万吨）和韩国（7.9 万吨）。

大麦：本周 2020/21 年度的净销量为 1000 吨，较前一周和前四周的平均水平显著增加。报告增加的地区为韩国（600 吨）和加拿大（400 吨）。本周出口了 400 吨，较前一周减少了 3%，较前四周的平均水平增加了 17%。出口目的地为韩国（200 吨）、台湾（100 吨）和加拿大（100 吨）。

高粱：本周 2020/2021 年度的净销量为 200 吨，较前一周和前四周的平均水平显著减少。报告增加的地区为中国，包括减少的 6000 吨。本周 2021/22 年度的净销量为 5.5 万吨，销往中国。本周出口了 17.59 万吨，较前一周减少了 27%，较前四周的平均水平减少了 54%。出口目的地为中国。

美国出口检验: 2021 年 4 月 29 日					
商品 (吨)	出口检验		当前销售年度	前一个销售年度	销售年度变化 (%)
	本周	上周			
大麦	499	24	33,143	30,548	108%
玉米	2,139,077	1,954,012	43,374,708	23,775,758	182%
高粱	235,496	182,614	5,618,016	2,647,538	212%
大豆	143,418	284,074	55,458,814	33,778,843	164%
小麦	509,932	581,087	23,128,846	23,096,816	100%

来源: 美国农业部市场服务处, 小麦和大麦的销售年度为 6 月 1 日至 5 月 31 日; 玉米、高粱和大豆的销售年度为 9 月 1 日至 8 月 31 日。周度报告由于出口商的修正和前一周出现的撤单而有所变化。

美国农业部谷物出口检验报告: 2021 年 4 月 29 日						
前一周	黄玉米	占总量的%	白玉米	占总量的%	高粱	占总量的%
五大湖	0	0%	0	0%	0	0%
大西洋口岸	0	0%	0	0%	0	0%
墨西哥湾	1,157,868	56%	50,531	95%	163,745	70%
太平洋西北港口	694,280	33%	122	0%	69,255	29%
内陆铁路出口	233,781	11%	2,495	5%	2,496	1%
总计 (吨)	2,085,929	100%	53,148	100%	235,496	100%
白玉米按国别运输 (吨)			33,995	墨西哥		
			14,030	萨尔瓦多		
			5,001	哥伦比亚		
			122	韩国		
白玉米总计 (吨)			53,148			
高粱按国别运输 (吨)					232,976	中国
					2,496	墨西哥
					24	英国
高粱总计 (吨)					235,496	

离岸价:

黄玉米 (美元/吨, 离岸价)				
黄玉米 水分最多 15%	墨西哥湾		西北太平洋口岸	
	基差 (2 号 黄玉米)	离岸价 (2 号黄玉米)	基差 (2 号黄玉米)	离岸价 (2 号黄玉米)

5月	0.75+K	\$328.52	1.47+K	\$356.67
6月	0.90+N	\$318.39	1.64+N	\$347.32
7月	0.90+N	\$318.19	1.64+N	\$347.32

#2 白玉米 (美元/吨, 离岸价)			
水分最多 15%	5月	6月	7月
墨西哥湾	N/A	N/A	N/A

高粱 (美元/吨, 离岸价)				
2号黄高粱 水分最多 14%	新奥尔良		德克萨斯	
	基差	离岸价	基差	离岸价
5月	N/A	N/A	3.20+K	\$424.98
6月	N/A	N/A	3.20+N	\$408.93
7月	N/A	N/A	3.20+N	\$408.93

蛋白饲料颗粒(CGFP) (美元/吨, 离岸价)			
	5月	6月	7月
新奥尔良	\$285	\$285	\$285
数量 5,000 吨			

玉米蛋白粉(CGM) (美元/吨, 离岸价)			
散装, 60%蛋白	5月	6月	7月
新奥尔良	\$780	\$780	\$780
最少 5000-10,000 吨			

* 价格仅仅是基于市场报价。相信报价也反映了当前的市场状况, 但可能与实际报价有所差异。运输条款、付款方式和质量可能在供应商间有所不同, 从而影响实际的成交价格

DDGS 价格表: 2021 年 5 月 6 日 (美元/吨)			
(数量, 供货量, 付款和运输方式各不相同)			
运输终点 质量: 蛋白+脂肪最低 35%	5月	6月	7月
美国新奥尔良驳船到岸价	317	318	318
美国墨西哥湾离岸价	322	324	324
铁路到达美国西北太平洋港口	334	334	334
铁路到达美国加州港口	342	341	341
美国德克萨斯州拉雷多市大桥中央	334	335	335
加拿大阿尔伯塔省莱斯布里奇市的离岸价	325	325	323
40 尺集装箱南韩的到岸价 (釜山港)	365	365	365
40 尺 集装箱台湾到岸价 (高雄港)	370	370	370
40 尺集装箱菲律宾到岸价 (马尼拉)	380	380	380
40 尺集装箱印尼到岸价 (雅加达)	375	375	375
40 尺集装箱马来西亚到岸价 (巴生港)	380	380	380
40 尺集装箱越南到岸价 (胡志明市)	385	385	385
40 尺集装箱日本到岸价 (横滨港)	380	380	380
40 尺集装箱泰国到岸价 (LCMB)	380	380	380
40 尺集装箱中国到岸价 (上海港)	375	375	375
40 尺集装箱孟加拉国到岸价 (吉大港)	380	380	380
40 尺集装箱缅甸到岸价 (仰光港)	375	375	375
美国堪萨斯城铁路货场	295	295	295
美国伊利诺伊斯埃尔德伍德货场	299	300	300

信息来源: WPI

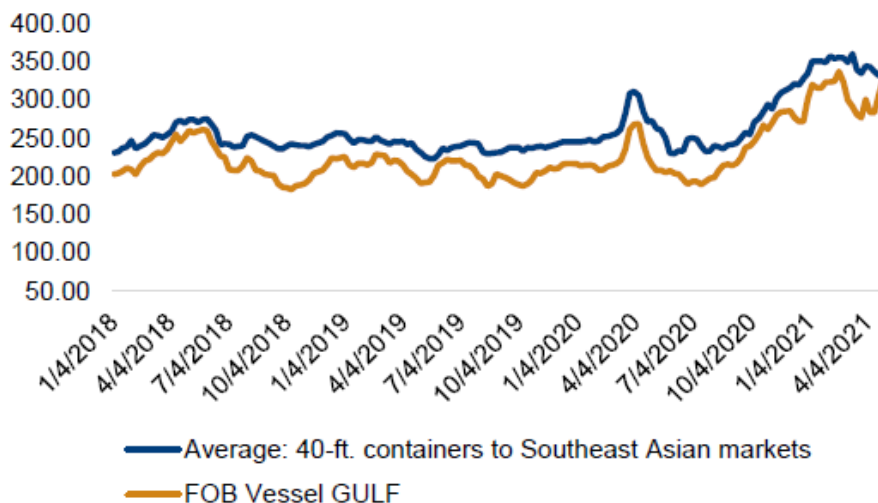
*所有价格仅为市场报价, 运输条款、付款方式和质量可能在供应商间有所不同, 从而影响实际销售价格

可溶物的玉米干酒糟 (DDGS) :

DDGS 评点: 本周美国 DDGS 价格上涨了 20 美元/吨, 大宗商品的牛市还在继续。经销商提醒 DDGS 卖家“正在丢失与玉米的相对价值”, 但燃料乙醇的盈利空间仍有利于增加 DDGS 的产能。据称国内买家之前基本没有购买他们后续的需要量, 目前在价格上涨时不得不买入。DDGS 与玉米现货的价格比为 86%, 较前一周下降, 也低于过去三年的平均水平 110%。DDGS 与堪萨斯城的豆粕价格比较前一周升高至 53%, 也高于过去三年的平均水平 42%。

在出口市场, DDGS 价格都在上涨。驳船运输到新奥尔良港的到岸价 6 月份的报价上涨了 12 美元/吨, 而本周该港的离岸价报价下跌了 3-6 美元/吨, 6 月份的报价为 322 美元/吨, 7 月份的报价为 324 美元/吨。美国铁路运输的 DDGS 价格保持稳定, 40 尺集装箱到东南亚的价格上涨了 30 美元/吨至 379 美元/吨。

DDGS 价格: 墨西哥湾离岸价和 40 尺集装箱到东南亚的价格 (美元/吨)



Source: World Perspectives, Inc.

各地新闻:

阿根廷: 布宜诺斯艾利斯粮食交易所报告该国的玉米收获完成了 22%, 低于过去五年的平均水平 32%。还报告 2021/22 年度大麦的种植收获面积将达到 115 万公顷, 增加了 28%。玉米收获进展缓慢, 农民的出售也是如此, 农民都在优先收获大豆, 大豆的收获进展也落后于平均水平。国际谷物协会

将阿根廷的玉米产量预测上调了 5.3%至 5930 万吨。帕拉纳河的水位较低，日前负责河道疏浚工作的人员去世，也会延缓其持续运营。

巴西：咨询公司 SM 预计 2020/21 年度玉米产量为 1.04128 亿吨，较之前的预测减少了 7.6%。StoneX 将其产量预测下调至 1.0025 亿吨，较一个月前的预测减少了 4.6%。IMEA 下调了马托格罗索州的玉米产量，较一个月前的预测减少了 1%，而 Deral 将帕拉纳州的玉米产量下调了 8.5%。ANEC 出口协会称马托格罗索州的良好态势将使玉米出口量达到 3200 万吨，较 2020 年减少了 160 万吨。贸易界将密切关注 5 月 12 日美国农业部发布的 5 月份《世界农产品供需预测报告》，看看是否会对其巴西玉米产量 1.09 亿吨进行调整。

得益于里尔的贬值，政府称 4 月份的玉米出口量为 13 万吨，而一年前只有 1 万吨。今年到目前为止玉米出口量增加了 23%，主要的出口市场为埃及、越南和伊朗。但是，ANEC 称 5 月份可能没有玉米出口。玉米价格较一年以前翻了一倍，但政府计划增加补贴额度，以及对农民提供低息贷款以帮助农民生产更多的玉米和高粱。

中国：进口商取消了 2020/21 年度 14 万吨的玉米订货，但市场传言中国正在寻求购买 2021/22 年度的玉米。

欧盟：国际谷物协会将欧盟的玉米产量预测上调了 3.6%至 6750 万吨。

南非：粮食预测委员会称 2021/22 年度的玉米产量将达到 1600 万吨。

韩国：韩国饲料协会私下采购了 6.5 万吨玉米，11 月份交货，到岸价为 319.35 美元/吨。该协会还招标采购可选产地的玉米，8 月份和 10 月份交货。NFI 招标采购 27.6 万吨的玉米。

突尼斯：通过招标采购，ODC 购买了 5 万吨 6 月份交货的饲料大麦，价格为 279 美元/吨。

乌克兰：SovEcon 称乌克兰今年的玉米产量将达到 3660 万吨，原因时种植面积达到了 530 万公顷，单产预计为 6.9 吨/公顷。2020/21 年度的玉米出口量为 1914 万吨，有所减少。

远洋运输市场：

散装海运费 — 重谷物、高粱和大豆*			
航线和货船	本周 美元/吨	与前一周 相比	备注
5.5 万吨,美国墨西哥湾到日本	\$65.00	升 \$2.00	大型灵便船\$63.50MT
5.5 万吨,美国西北太平洋口岸到日本	\$38.00	升 \$1.50	大型灵便船\$36.50/MT
6.6 万吨,美国墨西哥湾到中国	\$64.50	升 \$2.50	

美国西北太平洋口岸到中国	\$37.50	升 \$1.50	中国北方
2.5 万吨,美国墨西哥湾到墨西哥 Veracruz	\$27.00	升 \$0.50	日卸货 4,000 吨
3.0-3.6 万吨,美国墨西哥湾到墨西哥 Veracruz	\$23.00	升 \$0.50	深水码头, 日卸货 6,000 吨
3.0-3.0 万吨,美国墨西哥湾到哥伦比亚	\$36.00	升 \$1.00	哥伦比亚西海岸\$48.50
5.0 万吨,美国墨西哥湾到哥伦比亚东海岸 来自阿根廷	\$35.00 \$49.00		
4.3-4.5 万吨,美国墨西哥湾到危地马拉	\$42.00	升 \$1.00	Acajutla/Quetzal - 8,000 吨
2.6-3 万吨,美国墨西哥湾到阿尔及利亚	\$50.50	升 \$1.50	日卸货 8,000 吨
	\$53.00		日卸货 3,000 吨
2.6-3.0 万吨,美国墨西哥湾到摩洛哥	\$49.00	升 \$1.50	日卸货 5,000 吨
5.5-6 万吨,美国墨西哥湾到埃及	\$51.00	升 \$1.75	55,000 -60,000 吨
西北太平洋口岸到埃及	\$51.00		罗马尼亚-俄罗斯-乌克兰 \$18.00-\$18.00-\$19.00 法国\$27.25
6.0-7.0 万吨,美国墨西哥湾到欧洲鹿特丹	\$25.50	升 \$1.25	大型灵便船, +\$1.75-\$2.00/吨
巴西桑托斯港到中国	\$55.50	升 \$1.50	5.4-5.9 万吨超大型灵便船-巴拿马型
巴西桑托斯港到中国	\$54.50		6.0-6.6 万吨超巴拿马型
巴西北部内河上游伊特科提亚拉港	\$56.50		巴西北部河上游 5.5 万吨以上, 每吨 增加\$7.5/吨
5.6-6.0 万吨,阿根廷到中国深水港	\$60.50	升 \$1.50	河上游船舶顶层拿掉+\$3.75/吨

来源: O' Neil Commodity Consulting

*本表所有数字都基于前一晚的收盘价

远洋运费评点:

运输和出口报告 (O' Neil 商品咨询公司): 如果你阅读有关远洋运费的新闻报道, 他们都相信经济会出现快速增长, 商品和运费价格的超级大行情即将到来。毕竟股票市场在上涨, 商品价格在飞涨, 为什么不是远洋运费呢? 如果你投资狗狗币或其它加密货币, 为什么不投资 FFA 运费呢? 市场情绪和希望都非常强劲。

我想缺失的一个拼图是商品价格上涨是因为供应紧张, 而消费者在加速购买商品是因为人们待在家里又能收到政府寄来的支票。但这些因素都消失的时候会出现什么情况呢? 波动性还是存在的。

运费市场已经经历了一波抛售, 以及隔夜市场的获利兑现, 本周已经远离他们的高点。

波罗的海干散货船指数

2021年5月6日	本周	上周	变化	%
航线				
P2A: 墨西哥湾/大西洋-日本	36,486	33,400	3,086	9.2
P3A - 太平洋西北口岸-日本	28,788	26,428	2,360	8.9
S1C: 美国墨西哥湾-中国-日本南部	26,189	26,766	-577	-2.2

来源: O' Neil Commodity Consulting

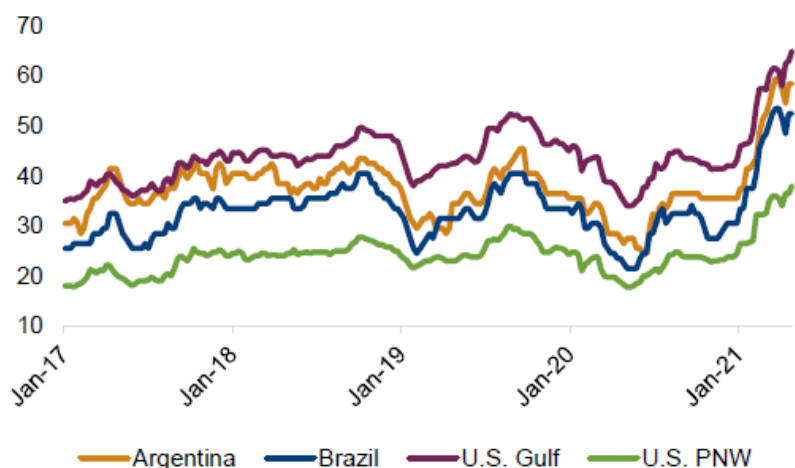
好望角型船舶运费	
西澳大利亚到中国南方 (铁矿砂)	
四周前	\$8.90-10.35
三周前	\$10.55-11.50
两周前	\$11.10-11.75
一周前	\$11.55-13.00
本周	\$14.00-14.80

来源: O' Neil Commodity Consulting

美国-亚洲市场的运费差价					
2021年5月6日	太平洋西北口岸	墨西哥湾	差价/蒲耳	差价/吨	优势
2号玉米	1.66	0.95	0.71	\$27.95	两者
大豆	1.54	0.83	0.71	\$26.09	两者
远洋运费	\$37.50	\$64.50	0.69-0.73	\$27.00	6月












来源: O' Neil Commodity Consulting

不同产地散货粮食到日本的运费



来源: WPI和O'Neil Commodity Consulting

主要供应国和目的地之间干散货谷物运费费率, 2021年5月6日							
产地	目的地	本周	月变化	月变化, %	年变化	年变化, %	两年走势
巴拿马型和超大灵便船							
美国墨西哥湾	日本	65.00	4.00	6.6%	30.00	85.7%	
美国西北港口		38.00	2.50	7.0%	19.75	108.2%	
阿根廷		58.50	-1.00	-1.7%	32.00	120.8%	
巴西		52.50	-1.00	-1.9%	30.00	133.3%	
美国墨西哥湾	中国	64.50	5.00	8.4%	30.00	87.0%	
美国西北港口		37.50	3.00	8.7%	20.00	114.3%	
阿根廷		60.50	2.50	4.3%	34.25	130.5%	
巴西		56.50	3.50	6.6%	30.75	119.4%	
美国墨西哥湾	欧洲	24.00	2.00	9.1%	11.30	89.0%	
阿根廷		24.50	0.00	0.0%	11.00	81.5%	
巴西		28.50	0.00	0.0%	5.00	21.3%	
阿根廷	沙特	51.50	1.00	2.0%	3.00	6.2%	
巴西		51.50	1.00	2.0%	4.00	8.4%	
美国墨西哥湾	埃及	51.00	3.50	7.4%	28.50	126.7%	
美国西北港口		50.00	3.00	6.4%	26.75	115.1%	
阿根廷		34.50	0.00	0.0%	17.00	97.1%	
巴西		39.50	2.00	5.3%	14.00	54.9%	
灵便船							

美国墨西哥湾		49.00	4.50	10.1%	15.50	46.3%	
美国五大湖	摩洛哥	54.00	0.00	0.0%	11.85	28.1%	
阿根廷		28.50	-1.00	-3.4%	0.00	0.0%	
巴西		38.50	3.00	8.5%	12.00	45.3%	
美国五大湖	欧洲	53.00	0.00	0.0%	11.85	28.8%	
巴西		31.00	-1.00	-3.1%	5.10	19.7%	
阿根廷	阿尔及利亚	31.50	0.00	0.0%	1.00	3.3%	
巴西		32.50	0.00	0.0%	2.00	6.6%	
美国墨西哥湾	哥伦比亚	36.00	2.00	5.9%	18.75	108.7%	
美国西北港口		44.00	0.00	0.0%	16.90	62.4%	
阿根廷		49.00	2.00	4.3%	17.00	53.1%	
航运指数							
波罗的海指数		3053	981	47.3%	2455	410.5%	

来源: WPI 和 O' Neil 商业咨询公司

我们感谢您的拜读。如果您需要协会提供进一步的帮助, 请随时和我们联系。如果您的地址, 电话, 传真, 联系人等有变动, 请通知我们。我们将不胜感激并将继续为您提供上述信息。

顺致问候

美国谷物协会北京办事处