



U.S. GRAINS COUNCIL

市场前瞻报告

2024年5月30日

目录

芝加哥期货市场新闻.....	3
市场前瞻.....	4
2024年3月份玉米期货合约.....	5
当前市场价格.....	6
美国天气状况和作物种植进展.....	7
离岸价.....	9
带可溶物的玉米干酒糟.....	10
DDGS 市场评论.....	10
远洋运费市场和价差.....	11
远洋运费市场评论.....	11
美国谷物出口统计.....	14
玉米.....	14
大麦.....	14
高粱.....	14

想要了解有关本报告或美国谷物协会使命和项目的更多信息，请联系Cary Sifferath +1(202)789-0789

美国谷物协会是一家私营的非盈利机构，旨在帮助美国大麦、玉米和高粱的种植户和农业行业的经营者建立和扩大国际市场。该协会的总部设在美国华盛顿特区，在全球设有十个办事处，覆盖超过五十多个国家的业务。我们的会员所提供的金融服务包括会费、农业经济、政府实体等方面，促进利用美国农业部的配套资金并联合产生了超过2600万美元的市场价值。

芝加哥期货市场新闻

本周回顾: 7月份玉米期货合约					
美分/蒲式耳	周五 5月24日	周一 5月27日	周二 5月28日	周三 5月29日	周四 5月30日
变化	0.75	-	-2.25	-7.25	-6.50
收盘价	464.75	-	462.25	455.25	448.75
影响市场变化的因素	<p>隔夜市场期货价格涨跌不一, 玉米和大豆价格上涨, 小麦价格下跌。日间市场玉米价格下跌了几美分(蒲式耳)但收盘价略有上涨。天气预报称美国中部的天气比较活跃, 但未来几天还有一个较短的播种窗口。播种工作还在进行, 但已经播种的田地里有一些水淹块。中西部的土壤墒情大有改善, 从6月3日开始发布作物长势报告, 如果天气比较晴朗, 作物长势将会很不错。巴西不稳定的天气对玉米和大豆产量造成威胁。巴西南部过多的雨水和玉米主产区的干旱使得两家咨询公司将大豆和第二季玉米的产量预测分别下调至1.475亿吨和9050万吨。</p>	<p>美国联邦假日, 市场关闭。</p>	<p>隔夜市场小麦价格走势非常强劲, 也带动玉米和大豆价格走高。IKAR将俄罗斯小麦产量下调至81050万吨, 霜冻危害比原来预计的要严重, 而且目前的天气预测显示6月中旬前都比较干热。日间市场玉米和大豆价格下跌, 豆粕价格领跌。小麦价格不但损失了隔夜市场的强势, 也出现了下跌。玉米种植带中部和田纳西河谷出现大雨。本周这些地区预计将会有更多降雨, 限制了这些潮湿地区的播种工作。平原南部预计也有所需的降雨, 但对大多数冬小麦作物来说降雨来得太晚了。在黑海地区, 俄罗斯南部、哈萨克斯坦的西部和乌克兰的东部在未来10天都不会有明显的降雨, 而气温会比较高, 增添了这些地区农作物的应激。</p>	<p>隔夜粮食和油籽价格下跌。日间市场继续下跌, 玉米收盘价下跌了6-7美分/蒲式耳, 大豆下跌了15美分/蒲式耳, 小麦下跌了7美分/蒲式耳。周度播种进展接近市场的预期, 玉米完成了83%, 大豆完成了68%。两者都落后于去年同期, 但领先于过去五年的平均水平。下周中西部地区有一个较短的播种窗口。农民也可以复种受洪水影响的田地, 新闻面的消息不多, 市场的氛围有点利空, 下跌也没有什么阻力。阿根廷很快就会成为中国的玉米供应源, 好几个转基因玉米品种得到批准, 扫清了植物检疫方面的障碍。在间隔6年之后, 印度开始进口小麦。今年的目标是补充已经亏空的国家储备, 促使已经上涨的价格出现回落。</p>	<p>隔夜市场小麦领跌, 粮食和油籽价格下跌。日间市场弱势继续比较明显, 小麦的低点是下跌了15-20美分/蒲式耳, 玉米的低点是下跌了6-7美分/蒲式耳, 收盘价也接近日内低点, 大豆下跌了5-7美分/蒲式耳。豆粕价格也下跌了5美元/吨。中西部的天气状况没有什么威胁, 巴西国内市场的玉米价格也在下跌。俄罗斯可能有零星降雨, 俄罗斯小麦接近收获时节, 对小麦市场造成压力。欧盟贸易部长周四同意从6月1日起对来自俄罗斯和白俄罗斯的粮食和油籽产品实施惩罚性关税, 旨在抑制这些产品的进口。俄罗斯向欧盟的出口只占欧盟市场的1%。</p>

市场前景

本周美国农业部报告向墨西哥销售了21.5万吨的玉米，其中2023/24年度的有16.5万吨，2024/25年度的为5万吨。西班牙本周也购买了美国玉米。随着两个转基因玉米品种的批准，预计从7月开始阿根廷将向中国出口玉米。欧盟玉米的出口量为1670万吨，低于一年前的2500万吨。上周美国玉米的出口量为4240万蒲式耳。上周中国采购了8.7万吨的玉米，累计未启运的采购量为10.7万吨。年度累计出口检验量比去年增长了26.4%，达到14.29亿蒲式耳。美国农业部预计玉米出口量将比一年前增加29.4%。

5月份巴西的玉米出口量达到52万吨。Agral预计巴西的玉米产量为1.184亿吨，而美国农业部的最新预测为1.22亿吨。 二季玉米作物的收获完成了2%。阿根廷的玉米收获完成了28%，目前罗萨里奥粮食交易所的产量预测为4750万吨，而美国农业部的最新预测为5300万吨。一股冷天气可能会减少叶跳虫的爆发，并减缓对阿根廷玉米作物的损害。

上周美国高粱的出口量为190万蒲式耳，目前累计出口量为1.926亿蒲式耳，而去年同期为6570万蒲式耳。

自4月初以来，美国中西部的土壤墒情发生了明显变化。两个月前，艾奥瓦州的大部和中西部的大部，处于严重干旱的边缘，土壤墒情非常差。本周的干旱监测地图显示艾奥瓦州和内布拉斯加州的干旱状况已经完全消除；得克萨斯州，俄克拉荷马州，阿肯色州和路易斯安那州的三角洲地区，以及平原中部的大部分地区，将有更多降雨。土壤墒情的变化为下周即将发布的作物长势报告中的玉米和大豆的长势搭建了非常好的基础。未来6-10天，玉米种植带的气温会升高，但至少6月中旬以前不会出现极端高温的天气。这为农作物的进一步发育提供了非常好的条件，包括好的墒情和生长天数的增多，玉米和大豆作物的早期发育会非常好。

相比之下，黑海地区的土壤墒情正在快速消耗。6月10号之前的主要降雨都局限在俄罗斯的最南端，那里的土壤水分处于非常低的水平，该地区在6月中旬以前几乎都不会有充足的降雨。该地区的小麦收获很快就会开始，小麦市场对黑海地区的天气状况将不再太感兴趣。但该地区也是俄罗斯主要的玉米产地，和乌克兰的玉米种植区一样，土壤水分正在快速耗尽。交易者仍会关注该地区的天气状况，以确定玉米作物的受影响程度。

最近几周跟随小麦价格上涨之后，由于已经播种的玉米作物的早期生长条件比较有利，玉米市场显示出一些弱势，巴西里尔的走弱也对巴西玉米价格造成压力。欧盟玉米市场担心小麦价格的上涨和乌克兰的干旱会推动本地的玉米价格上涨，而美国和巴西的玉米市场需要供应或需求方面的新闻来维持市场的上涨。如果没有有关新闻的刺激，7月份玉米合约价格可能会回到4.40-4.50美元/蒲式耳的区间，并尝试测试自三月低点以来一直存在的上涨趋势线。

2024年7月份玉米期货合约



当前市场行情

期货价格变化: 2024年5月30日			
种类	2024年5月30日	2023年5月23日	净变化
玉米			
7月24	448.75	464.00	-15.25
9月4日	457.75	473.25	-15.50
12月24日	471.00	486.50	-15.50
3月25日	484.00	498.75	-14.75
大豆			
7月24日	1209.75	1239.25	-29.50
9月24日	1189.25	1219.00	-29.75
11月24日	1190.00	1216.00	-26.00
1月25日	1202.75	1226.75	-24.00
豆粕			
7月24日	363.60	376.70	-13.10
9月24日	357.50	371.10	-13.60
10月24日	357.60	370.30	-12.70
12月24日	361.50	373.40	-11.90
*单位价格:	玉米/大豆: 美分/蒲式耳 (5,000蒲式耳/合约); 豆粕: 美元/吨 (100 吨)		

美国天气状况和作物种植进展

美国作物播种进展 (完成百分比,%)				
周/作物种类	玉米	高粱	大麦	大豆
2024年05月27日	83	42	88	68
2024年05月20日	70	32	78	52
2023年05月27日	89	39	81	78
过去五年平均水平	82	37	86	63
来源:	USDA-NASS, Decision Innovation Solutions			

重点:

- ▶ 尽管过去一周内中西部地区有几次大暴雨，但玉米和大豆的播种都取得了显著进展。现在两者的播种进展都领先于他们过去5年的平均种植进展。大麦和高粱作物的播种进度也领先过去5年的平均水平。本周预计有一个相当不错的播种窗口，玉米种植带的东部应该能取得不错的进展，那里还有更多的玉米要播种。
- ▶ 西部：落基山脉北部和太平洋西北部凉爽且有阵雨，而从加利福尼亚到落基山脉的中部和南部，天气温暖而干燥。截至5月26日，西部地区的棉花种植几乎结束，亚利桑那州和加利福尼亚州分别完成了98%和97%。
- ▶ 平原地区：一股冷锋抵达蒙大拿州，带来了零散的阵雨。同时，星期二晚上高原地区的南半部，雷暴可能产生大风和冰雹损害。美国中部大多数的作物生长都较正常水平提前，截至5月26日，全美77%冬季小麦已经抽穗，而过去5年的平均水平为69%。
- ▶ 玉米种植带：阵雨都局限在五大湖地区的下部，其他地方的天气凉爽而干燥，对于努力完成春季播种的农户来说，天气状况几乎完美。截至5月26日，美国只有17%的玉米面积尚未播种，以及32%的大豆尚未播种。尽管如此，仍有一些地区因为太过潮湿而无法播种，截至5月26日，中西部八个州的表土墒情至少有20%的盈余，而威斯康星州达到35%。
- ▶ 南方地区：佛罗里达州南部仍然是几个干旱地区之一，截至5月26日，该州30%的地区被认为缺水或非常缺水。与此同时，墨西哥湾沿海的西部，预计有阵雨和雷阵雨。在其他地方，温暖而干燥的天气有利于田间作业和农作物的生长发育。南方主要作物的种植进度仍领先正常水平，但花生作物除外，截至5月26日花生播种了67%，而过去5年平均水平为71%。

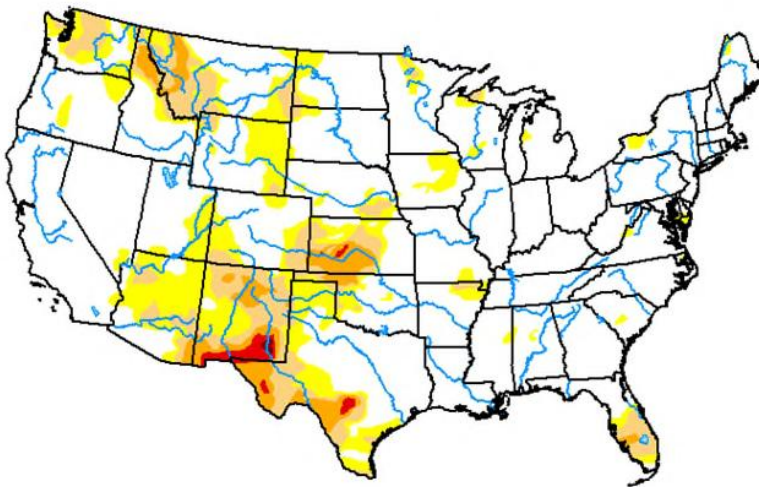
天气预报:

美国中部预计会出现多个恶劣天气，来自西北地区的涡流与残留的潮气在这里相汇，并且是多个冷锋的交界处。从周三开始，高原地区的中部和北部预计有强雷暴天气，随着时间的推移，雷暴天气也将缓慢南移。另外的强风暴可能会在本周晚些或周末经过该地区。从平原东部到密西西比河谷的局部5天累计降雨量可能达到2-5英寸。相比之下，有几个地区，包括大西洋南部沿海的大部地区，以及从加利福尼亚到四角地区，天气以晴朗为主。在其他地方，季风前的热浪正在西南部堆积，周末气温高达100°F，向北覆盖内华达州的南部。







美国气象局未来 6-10天（6月3-7日）的天气预报显示，全国范围内的气温高于正常水平，西部地区气温高于正常水平的可能性最大。同时，太平洋西北地区和东部、南方地区的大部，以及中西部的下部，还有落基山脉的北部和平原地区，以及西部内陆山区的北部和玉米种植带西部的部分地区，天气较正常水平干燥。

U.S. Drought Monitor Contiguous U.S. (CONUS)

May 28, 2024
(Released Thursday, May. 30, 2024)
Valid 8 a.m. EDT



Intensity:

-  None
-  D0 Abnormally Dry
-  D1 Moderate Drought
-  D2 Severe Drought
-  D3 Extreme Drought
-  D4 Exceptional Drought

The Drought Monitor focuses on broad-scale conditions. Local conditions may vary. For more information on the Drought Monitor, go to <https://droughtmonitor.unl.edu/About.aspx>

Author:

Rocky Bilotta
NCEI/NOAA



droughtmonitor.unl.edu

离岸价

黄玉米 (美元/吨, 离岸价, 2024年5月29日)						
#2 黄玉米, 离岸价水分含量最高15%	期货月份	期货价格 (美元/蒲式耳)	墨西哥湾		西北港口	
			基差	平价	基差	平价
6月	N	\$4.5525	\$0.53	\$200.09	\$1.28	\$229.62
7月	N	\$4.5525	\$0.47	\$197.73	\$1.26	\$228.83
8月	U	\$4.6500	\$0.58	\$205.90	-	-
9月	U	\$4.6500	\$0.61	\$207.08	-	-
10月	Z	\$4.7875	\$0.72	-	-	-
11月	Z	\$4.7875	-	-	-	-

高粱 (美元/吨, 离岸价, 2024年5月29日)						
#2 高粱, 离岸价水分含量最高14%	期货月份	期货价格 (美元/蒲式耳)	新奥尔良港		西北港口	
			基差	平价	基差	平价
6月	N	\$4.5525	-	-	\$1.80	\$250.09
7月	N	\$4.5525	-	-	\$1.80	\$250.09
8月	U	\$4.6500	-	-	\$1.80	\$253.92

玉米蛋白饲料颗粒 (美元/吨, 离岸价*)		
21%蛋白	美国中部, 驳船	新奥尔良港 (5000吨)
6月	\$93	\$113
7月	\$93	\$113
8月	\$93	\$118

玉米蛋白粉(美元/吨, 离岸价*)		
60%蛋白	美国中部, 驳船	新奥尔良港 (5000吨)
6月	\$400	\$451
7月	\$400	\$451
8月	\$400	\$456

备注: 报价仅仅是就目前市场状况的一个反映。这些报价应该能反映当前的市场情况, 但可能与实际报价有所差异。交货条款、付款要求和质量水平由于供应商之间的差异, 也会影响实际价格。一蒲式耳玉米和高粱为56磅, 而一吨等于2204.62磅。

带可溶物的玉米干酒糟 (DDGS)

DDGS 市场评论

美国农业部在5月24日的燃料乙醇周报中指出DDGS的平均价格为173美元/短吨。DDGS价格与前一周保持不变，也与上个月的价格保持水平。

DDGS和现货玉米的价格比为1.06，较前一周的1.08有所下降。DDGS和堪萨斯城豆粕价格比为0.43，较前一周的0.45有所降低。

据EIA报告5月24日结束的这一周，燃料乙醇的平均日产量为106.8万桶。周对周增加了4.9万桶/天（增加了4.8%），较去年同期增加了6.4万桶/天（增加了4%）。过去四周的平均产量为101.3万桶/天，较前一周增加了2.025万桶/天。燃料乙醇产量连续第三周增加，价格和产量都从最近一段时间的低谷有所恢复。

DDGS价格表: 2024年5月29日 (美元/吨) (数量, 供货量, 付款和运输方式各不相同)			
运输终点 质量: 蛋白+脂肪最低35%	6月	7月	8月
美国新奥尔良驳船到岸价	199	200	202
美国墨西哥湾离岸价	201	199	208
铁路到达美国西北太平洋港口	227	224	235
铁路到达美国加州港口	181	179	188
美国德克萨斯州拉雷多市大桥中央	253	250	262
加拿大阿尔伯塔省莱斯布里奇市的离岸价	215	213	223
40尺集装箱南韩的到岸价 (釜山港)	214	211	221
40尺 集装箱台湾到岸价 (高雄港)	220	217	227
40尺集装箱菲律宾到岸价 (马尼拉)	254	251	263
40尺集装箱印尼到岸价 (雅加达)	238	236	247
40尺集装箱马来西亚到岸价 (巴生港)	233	230	241
40尺集装箱越南到岸价 (胡志明市)	220	218	228
40尺集装箱日本到岸价 (横滨港)	226	223	234
40尺集装箱泰国到岸价 (LCMB)	231	228	240
40尺集装箱中国到岸价 (上海港)	228	225	236
40尺集装箱孟加拉国到岸价 (吉大港)	-	-	-
40尺集装箱缅甸到岸价 (仰光港)	233	230	241
美国堪萨斯城铁路货场	233	230	241
美国伊利诺伊斯埃尔伍德货场	181	179	188
信息来源:	路透社、DIS (决策革新和解决方案咨询公司) 和PAC市场分析和咨询公司。		
备注	报价仅仅是就目前市场状况的一个反映。这些报价应该能反映当前的市场情况，但可能与实际报价有所差异。交货条款、付款要求和质量水平由于供应商之间的差异，也会影响实际价格。		

远洋运费市场和价差

HSS（重谷物、高粱和大豆）散货运输费* （美元/吨）			
航线和船舶类型	5月29日	5月22日	周度变化
5.5万吨美国墨西哥湾到日本	60.34	61.67	-1.33
5.5万吨美国西北太平洋口岸到日本	29.24	29.05	0.19
6.6万吨美国墨西哥湾到中国	50.18	51.71	-1.53
6.6万吨美国西北太平洋口岸到中国	26.03	26.64	-0.61
2.5万吨美国墨西哥湾到墨西哥维拉科鲁兹	16.00	16.00	0.00
3.0-3.6万吨美国墨西哥湾到墨西哥维拉科鲁兹	12.27	12.46	-0.19
3.0-3.8万吨美国墨西哥湾到哥伦比亚	17.00	18.00	-1.00
5.0万吨美国墨西哥湾到哥伦比亚东海岸	15.04	15.26	-0.22
5.0万吨阿根廷到哥伦比亚东海岸	18.34	19.37	-1.03
4.3-4.5万吨美国墨西哥湾到危地马拉	-	-	-
2.6-3.0万吨美国墨西哥湾到摩洛哥	37.00	38.00	-1.00
5.5-6万吨美国墨西哥湾到埃及	25.00	26.00	-1.00
5.5-6万吨美国西北太平洋口岸到埃及	50.00	50.00	0.00
6.0-7.0万吨,美国墨西哥湾到欧洲鹿特丹	26.00	27.00	-1.00
巴西桑托斯港到中国	45.84	46.99	-1.15
巴西北方口岸到中国	28.79	29.37	-0.58
5.6-6.0万吨,阿根廷罗萨里奥到中国深水港	50.16	52.03	-1.87
信息来源:	路透社; *本表所列的价格是基于前一晚的收盘价		
备注	报价仅仅是就目前市场状况的一个反映。这些报价应该能反映当前的市场情况,但可能与实际报价有所差异。		

远洋市场评论

本周,随着加通湖水位的提升,船舶通过和等待通过巴拿马运河的状况有所改善。随着巴拿马雨季的到来,加通湖水位得到改善,托运人、船东和运营商都选择通过巴拿马运河,以缩短美国和亚洲以及其他航线线的航行时间。巴拿马运河管理局仍对船舶的通行有所限制,但是随着通行条件的改善,这些限制将得到解除。

据报道,胡塞恐怖组织本周袭击了六艘船,包括在土耳其卸载60,000吨巴西大豆的“拉克丝”号货轮。没有伤亡的报道,该船安全抵达了港口。阿拉伯半岛,尤其是红海地区,由于胡塞武装对阿拉伯海和地中海航线船只的袭击,仍然是恐怖活动的火种盒。航运业和其它人士都认为恐怖袭击不会很快结束,船东和运营商将继续尽可能地避开该地区。

波罗的海指数本周涨跌不一,好望角板块指数上涨了3.5%(或90点)至2,674点。但是这些涨幅被巴拿马

板块指数下跌 (3.8%) 至1,762点而淹没, 而波罗的海超大灵便船板块的指数下跌了5.7%至1,293点。总体而言, 波罗的海干散货总指数本周下跌了约1%至1,790点。海洋运费没有发现任何持续走高或下跌的推动因素, 更多的是在横向移动。由于需求缓慢, 大量的船只都在等待货运消息。

在美国谷物主要出口航线上, 运费主要是在走低, 从大西洋 (墨西哥湾) 出发到日本的运费收盘为60.34美元/吨, 本周下跌1.33美元/吨或2.2%; 而到中国的运费下跌了1.53美元/吨 (或3%) 至50.18美元/吨。由西北太平洋港口出发到日本的运费小幅上涨至本周的29.24美元/吨, 涨幅不到1%, 而到中国的运费下跌了2.3%或0.61美元/吨至26.03美元/吨。

波罗的海巴拿马型干散货船承租价 (美元/天)				
航线	5月29日	5月22日	变化	变化, %
P2A : 墨西哥湾/大西洋-日本	23,659	24,556	-897	-3.7
P3A – 太平洋西北口岸-日本	16,076	16,006	70	0.4
S1C: 美国墨西哥湾-中国-日本南部	16,975	18,675	-1,700	-9.1
信息来源:	波罗的海运费交易所/路透社			
备注:	报价仅仅是对目前市场状况的一个反映。这些报价应该能反映当前的市场情况, 但可能与实际报价有所差异。			

好望角型船舶运费 西澳大利亚到中国南方 (铁矿砂)				
	5月29日	5月22日	变化	变化, %
美元/吨	10.10	10.24	-0.14	-1.4
信息来源:	波罗的海运费交易所/路透社			
备注:	报价仅仅是对目前市场状况的一个反映。这些报价应该能反映当前的市场情况, 但可能与实际报价有所差异。			

美国到亚洲市场的价差，美元/吨				
2024年5月29日	西北港口	墨西哥湾	价差 (蒲式耳)	价差 (吨)
#2玉米	1.32	0.48	0.84	33.07
大豆	1.35	0.56	0.79	29.03
远洋运费	29.05	61.67	-	32.62
信息来源:	DIS (决策革新和解决方案咨询公司) 和PAC市场分析和咨询公司			
备注:	报价仅仅是对目前市场状况的一个反映。这些报价应该能反映当前的市场情况，但可能与实际报价有所差异。交货条款、付款要求和质量水平由于供应商之间的差异，也会影响实际价格			

美国谷物出口统计

注意：由于周一是美国联邦假日，2024年5月23日结束的这一周由美国农业部发布的出口销售报告，被推迟至5月31日（周五）发布。因此，这里提供的仍是上一周的数据。由于出口检验数据已经公布，也在这里予以更新。

周度出口销售和出口运输：2024年5月16日					
商品	总销量 (吨)	出口量 (吨)	年度出口总量 (千吨)	年度总订货量 (千吨)	年度总订货量变化 (%)
小麦	46,096	197,151	17,718.4	18,934.0	0.1%
玉米	990,930	1,448,552	36,844.8	49,277.2	1.9%
高粱	4,419	126,985	4,754.1	5,161.3	0.1%
大麦	0	439	6.1	11.8	0.0%
信息来源：	USDA/FAS, DIS/PAC				

玉米

本周2023/24年度的净销量为91.12万吨，较前一周增加了23%，但较前四周的平均水平减少了1%。报告增加的地区主要未墨西哥（35.03万吨，包括减少的1.65万吨）、中国（27.38万吨，包括转自未知目的地的26.3万吨）、日本（22.01万吨，包括转自未知目的地的4.33万吨和减少的4200吨）、哥斯达黎加（5.63万吨）和巴拿马（4.59万吨，包括转自哥伦比亚的2.29万吨），但增加量部分被未知目的地（26.31万吨）的减少所抵销。本周2024/25年度的净销量为30.5万吨，主要销往墨西哥（28.6万吨）、哥斯达黎加（9900吨）和特立尼达和多巴哥（7200吨）。

本周出口了144.8万吨，较前一周增加了52%，较前四周的平均水平增加了10%。主要的出口目的地为墨西哥（39.62万吨）、中国（27.52万吨）、日本（23.61万吨）、哥伦比亚（18.0万吨）和沙特阿拉伯（7.26万吨）。

大麦

本周没有出口销售和出口运输的报告。

高粱

本周2023/24年度的净销量为4400吨，较前一周减少了63%，较前四周的平均水平减少了85%。本周出口了12.7万吨，较前一周减少了10%，但较前四周的平均水平增加了2%。出口目的地为中国。

周度美国出口检验: 2024年5月23日

商品 (吨)	出口检验		当前 市场年度	前一 市场年度	年度变化 (%)
	本周	前一周			
大麦	0	0	2,828	2,154	31%
玉米	1,077,336	1,226,200	36,304,039	28,726,832	26%
高粱	48,599	124,289	4,893,284	1,669,899	193%
大豆	212,105	192,232	39,969,015	48,472,407	-18%
小麦	398,904	228,200	18,292,287	19,567,150	-7%
信息来源:	USDA/AMS, 小麦和大麦的销售年度为 6 月 1 日至 5 月 31 日; 玉米、高粱和大豆的销售年度为 9 月 1 日至 8 月 31 日。周度报告由于出口商的修正和前一周出现的撤单而有所变化。				

美国农业部谷物出口检验报告: 2024 年 5 月 23 日

前一周	黄玉米	占总量的%	白玉米	占总量的%	高粱	占总量的%
五大湖	0	0%	0	0%	0	0%
大西洋口岸	0	0%	0	0%	0	0%
墨西哥湾	403,915	39%	50,518	100%	0	0%
太平洋西北港口	387,006	38%	0	0%	47,864	98%
内陆铁路出口	235,897	23%	0	0%	735	2%
总计 (吨)	1,026,818	100%	50,518	100%	48,599	100%
白玉米按国别运输 (吨)			50,518	委内瑞拉		
白玉米总计 (吨)			50,518			
高粱按国别运输 (吨)					48,599	中国
高粱总计 (吨)					48,599	
信息来源:	USDA/AMS 周度谷物出口检验报告					

周度集装箱运输的谷物和大豆出口检验报告

	2024年5月23日	2024年5月16日	周度变化	周度变化, %
	吨			
总计	77,762	86,617	-8,855	-10%
玉米	15,058	18,925	-3,867	-20%
大豆	60,035	64,314	-4,279	-7%
小麦	1,934	3,378	-1,444	-43%
高粱	735	0	735	0%
大麦	0	0	0	0%
	集装箱			
总计	3,176	3,538	-362	-10%
玉米	615	773	-158	-20%
大豆	2,452	2,627	-175	-7%
小麦	79	138	-59	-43%
高粱	30	0	30	0%
大麦	0	0	0	0%
	前15大出口目的地 (集装箱数量)			
印度尼西亚	1,227	1,172	55	5%
台湾地区	850	861	-11	-1%
越南	329	445	-116	-26%
中国大陆	260	295	-35	-12%
马来西亚	202	143	59	41%
泰国	149	244	-95	-39%
日本	81	70	11	16%
香港	57	139	-82	-59%
韩国	11	22	-11	-50%
菲律宾	6	63	-57	-90%
苏里南	4	0	4	0%
柬埔寨	0	9	-9	-100%
刚果	0	28	-28	-100%
法属波利尼西亚	0	5	-5	-100%
尼泊尔	0	42	-42	-100%
信息来源:	USDA/AMS 周度谷物出口检验报告			