



U.S. GRAINS COUNCIL

Room 1010C China World Tower 1, No. 1 Jianguomenwai Avenue, Beijing 100004, P.R.C.
Tel: 86-10-65051314, Fax: 86-10-65050236 E-mail: grainsbj@grains.org.cn

美国饲料谷物市场信息

2014年2月10日

为了使您继续更好地了解美国饲料谷物市场的价格，美国谷物协会北京办事处特提供下述价格信息。但注意这些价格仅是估计值和市场平均值，您应与您的供货人核对确切的报价。欢迎访问美国谷物协会中文网站，网址是：<http://www.grains.org.cn>

请注意：美国谷物协会北京办事处的电子邮箱地址：grainsbj@grains.org.cn

1. 芝加哥期货交易所和全球市场新闻：

上周回顾：

一周回顾：3月份玉米合约					
美元/蒲式耳	周一 2月3日	周二 2月4日	周三 2月5日	周四 2月6日	周五 2月7日
涨跌	0.0175	0.0060	0.0150	-0.0025	0.0125
收盘价	4.3575	4.4175	4.4325	4.4300	4.4425
市场的影响因素	三月份玉米合约全天都走高。由于玉米合约仍在5美分以内的狭窄区间变动，又是一个温和的交易日。	巴西的天气预报不是很有利，且南美的玉米产量被调低，使得玉米期货有实在的走高。	玉米合约在开始时走低，然后由于宣布了一笔出口贸易和对天气情况的讨论，玉米价格转而走高。	由于过去五天连续受到关键阻力位的阻击，三月份玉米合约稍微有点收低。	在美国农业部下周一发布数据之前玉米合约价格稳步走高。这些数据将影响近期价格的走向。

展望：美国农业部2月10日星期二将更新他们对全球谷物供应和需求的预测。美国玉米的出口量预计将增加，南美的玉米产量预计将有轻微降低。市场参与者在等待美国农业部的数据对美国 and 全球饲料谷物的库存产生怎么样的影响。数据发布前的市场预期是过去一周玉米合约走高的一个原因。每天的价格变化尽管幅度不大但对于突破阻力水平的能力是很重要的。

多数市场参与者期望美国农业部将调低当前2013/14年度美国玉米的年终库存至2014年月份的预测量16.31亿蒲式耳以下。预测范围在15.74-16.67亿蒲式耳之间，平均值为16.06亿蒲式耳。预测水平在16亿蒲式耳以下将进一步抑制近期的一些熊市思维。如果南美玉米产量的下降比较明显，这个情况可能会更加确切。1月份，美国农业部估计巴西的玉米总产量为7000万吨，而阿根廷的玉米产量为2500万吨。

美国农业部在周一发布数据之后，市场的注意力可能很快转向美国玉米的出口销售步伐和南美的天气状况，后者在下周会有一些改善。此后不久，市场的讨论将转向美国的玉米播种。美国农业部在20月20-21日的《农业前瞻论坛》上将发布其对2014/15年度作物种植面积的

初步预测。真实的农民种植意向的调查报告将在 3 月 28 日的《预期种植报告》中发布，同时还发布重要的谷物库存报告。

如上周提到的，玉米价格的进一步上涨将会使农民出售一部分玉米以应付报税和土地租赁，在三月底农民看到美国农业部的报告内容和天气状况前不会有大规模的销售。毕竟，近期燕麦合约有一定的溢价，很多农民很难觉得玉米价格过高了。

芝加哥 3 月份玉米期货:



Source: Prophet X

当前的市场价格:

期货价格表现, 2014 年 2 月 7 日			
商品	2 月 7 日	1 月 31 日	净变化
玉米			
3 月 14 日	444.25	434.00	10.25
5 月 14 日	450.00	439.50	10.50
7 月 14 日	455.50	444.00	11.50
9 月 14 日	457.00	446.25	10.75
大豆			
3 月 14 日	1331.50	1282.75	48.75
5 月 14 日	1317.50	1268.50	49.00
7 月 14 日	1298.00	1252.00	46.00
8 月 14 日	1251.00	1210.50	40.50
豆粕			
3 月 14 日	446.40	426.10	20.30
5 月 14 日	429.90	411.10	18.80
7 月 14 日	417.70	400.50	17.20
8 月 14 日	399.90	386.20	13.70
豆油			
3 月 14 日	38.56	37.64	0.92
5 月 14 日	38.88	37.93	0.95
7 月 14 日	39.18	38.25	0.93

8月14日	39.22	38.38	0.84
SRW			
3月14日	577.50	555.75	21.75
5月14日	579.25	558.25	21.00
7月14日	583.75	561.50	22.25
9月14日	592.00	570.00	22.00
HRW			
3月14日	649.25	615.50	33.75
5月14日	638.50	611.00	27.50
7月14日	626.75	602.75	24.00
9月14日	634.25	612.50	21.75
MGEX (HRS)			
3月14日	639.25	604.00	35.25
5月14日	619.25	599.25	20.00
7月14日	622.25	607.50	14.75
9月14日	629.50	616.00	13.50

*价格单位: 美分(5,000 蒲式耳)

美国天气和作物进展:

美国干旱监测天气预报: 2月7-10日, 加利福尼亚北部预计有7-9英寸的大暴雨, 俄勒冈西部有3-4英寸的降雨。这对于缓解这些地区的干旱有好处, 但下周仍需要对干旱的缓解情况进行评估。东南沿海一带, 包括佛罗里达北部, 在此期间预计有1.0-1.5英寸的降雨, 这对于局部地区的干旱会有好处。落基山中部和瓦萨赤山区, 预计有3-4英寸的降雨, 在未来五天美国大陆的其余地区预计有0.5英寸或更少的降雨。

2月11-15日, 美国北部和东部的大部分地区中等以上降雨的可能性较大。太平洋西北沿海地区中等以上降雨的概率高达60%, 墨西哥湾和大西洋沿海地区的概率超过50%。加利福尼亚南部、西南地区和落基山南部地区的大部分区域, 中部和南部高原可能有中等以下的降雨。点击以下链接可以浏览当前美国和全球的天气模式和对未来天气的展望: [Weather and Crop Bulletin](#).

美国出口统计:

出口销售和出口: 2014年1月30日					
商品	总销量 (吨)	出口 (吨)	年度已出口 (千吨)	年度预定销量 (千吨)	年度预定销量变化 (%)
小麦	677,200	367,900	21,168.0	26,694.4	27%
玉米	1,903,400	747,300	14,940.8	33,510.8	145%
高粱	127,900	149,500	1,109.7	3,298.4	253%
大麦	33,500	44,100	120.7	158.6	29%

来源: USDA, World Perspectives, Inc.

玉米: 本周 2013/14 年度的净销量为 170.01 万吨, 较前一周减少了 8%, 较前四周的平均水平增加了 94%。报告增加的地区为日本 (79.89 万吨, 包括转自中国的 11.7 万吨和转自不明目的地的 8.37 万吨, 但减少了 5.0 万吨)、不明目的地 (31.19 万吨)、西班牙 (28.0 万吨)、越南 (7.81 万吨) 和台湾 (6.65 万吨, 包括转自中国大陆的 5.74 万吨); 减少的地区为中国 (7.24 万吨) 和秘鲁 (1400 吨)。本周出口了 74.73 万吨, 较前一周减少了 26%, 较前四周的平均水平减少了 3%。主要的目的地为日本 (25.5 万吨)、台湾 (13.7 万吨)、墨西哥 (12.17 万吨)、越南 (6.31 万吨) 和委内瑞拉 (3.2 万吨)。可选产地的销售: 2013/14 年度未执行可选产地的销售为 5.5 万吨, 全部销往韩国。出口调整: 2013 年 12 月 19 日结束的那一周累计出口中国的量下调 6.3127 万吨, 越南成为该批货物的新目的地, 并已包括在本周的报告中。

大麦: 本周 2013/14 年度的净销量为 3.24 万吨, 销往日本。本周出口了 4.41 万吨, 为本年度最高, 出口到日本 (4.39 万吨) 和台湾 (200 吨)。

高粱: 本周 2013/14 年度的净销量为 12.58 万吨, 较前一周减少了 34%, 较前四周的平均水平增加了 18%。报告增加的地区为中国 (29.75 万吨, 包括转自不明目的地的 17.5 万吨但减少了 2200 吨), 其增加量部分被不明目的地 (11.73 万吨) 和日本 (5.45 万吨) 的减少所抵消。本周出口了 14.95 万吨到中国 (14.42 万吨) 和日本 (5300 吨)。可选产地的销售: 2013/14 年度未执行可选产地的销售总计为 6.0 万吨, 全部销往中国。

美国出口检验: 2014年1月30日					
商品 (吨)	出口检验		当前 销售年度	前一个销售年 度	销售年度变 化 (%)
	本周	上周			
玉米	14,293,956	18,714,339	370,889,399	201,268,811	184%
高粱	4,539,464	1,535,643	35,149,574	25,240,212	139%
大豆	32,423,972	54,786,298	858,246,844	745,208,154	115%
小麦	8,944,103	10,815,774	600,618,446	444,226,846	135%
大麦	955,769	3,788	3,022,672	2,650,545	114%

来源: 美国农业部市场服务处, 小麦和大麦的销售年度为 6 月 1 日至 5 月 31 日; 玉米、高粱和大豆的销售年度为 9 月 1 日至 8 月 31 日。周度报告由于出口商的修正和前一周期出现的撤单而有所变化..

美国农业部谷物出口检验报告: 2014年1月30日						
前一周 (千蒲耳)	黄玉米	占总量的%	白玉米	占总量的%	高粱	占总量的%

墨西哥湾	294,601	53%	3,059	78%	175,622	98%
西北太平洋口岸	132,070	24%	0	0%	0	0%
五大湖地区	0	0%	0	0%	0	0%
大西洋口岸	175	0%	0	0%	0	0%
内陆铁路出口	131,952	24%	875	22%	3,090	2%
总计(千蒲式耳)	558,798	100%	3,934	100%	178,712	100%
总计 (吨)	14,194,028		99,928		4,539,464	
白玉米按国别运输 (吨)			77,702	日本		
			20,727	墨西哥		
			1,499	韩国		
白玉米总计 (吨)			99,928			
高粱按国别运输 (吨)					3,691,096	中国
					637,311	乍得
					134,625	日本
					68710	肯尼亚
					7,722	墨西哥
高粱总计 (吨)					4,539,464	

来源: USDA, World Perspectives, Inc.

离岸价:

黄玉米 (美元/吨, 离岸价)				
黄玉米离岸价 水分最多 15%	墨西哥湾		西北太平洋口岸	
	基差 (2号黄玉米)	离岸价 (2号黄玉米)	基差 (2号黄玉米)	离岸价 (2号黄玉米)
3月上半月	-	-	+1.50 H	\$233.95
3月下半月	+1.10 H	\$218.20	+1.50 H	\$233.95
4月	+0.88 K	\$211.80	+1.36 K	\$230.70
5月	+0.85 K	\$210.62	+1.36 K	\$230.70

2号白玉米 (美元/吨, 离岸价)			
水分最多 为 15%	2月	3月	4月
墨西哥湾	\$255	\$255	\$255

高粱 (美元/吨, 离岸价)				
2号黄高粱 水分最多 14%	新奥尔良		德克萨斯	
	基差	离岸价	基差	离岸价
2月	+1.65 H	\$239.85	+1.65 H	\$239.85
3月	+1.65 H	\$239.85	+1.65 H	\$239.85
4月	+1.60 K	\$240.14	+1.60 K	\$240.14

饲料大麦 (美元/吨, 离岸价)			
	2月	3月	4月
西北太平洋口岸离岸价	\$245	\$245	\$245

玉米蛋白饲料颗粒(CGFP) (美元/吨, 离岸价)			
	2月	3月	4月

新奥尔良	\$225	\$225	\$225
数量 5,000 吨			
玉米蛋白粉(CGM) (美元/吨, 离岸价)			
散装, 60%蛋白	2月	3月	4月
新奥尔良	\$800	\$800	\$800
*最少 5000-10,000 吨			

*所有价格均为市场估价

DDGS 价格表: 2014 年 2 月 7 (美元/吨) (数量, 供货量, 付款和运输方式各不相同)			
运输终点 质量: 蛋白+脂肪最低 35%	2月	3月	4月
美国新奥尔良驳船到岸价	313	310	302
美国墨西哥湾离岸价	310	304	292
铁路到达美国西北太平洋港口	311	310	303
铁路到达美国加州港口	315	312	305
德克萨斯 Mid-Bridge Laredo	310	308	300
40 尺集装箱南韩的到岸价 (釜山港)	341	338	336
40 尺 集装箱台湾到岸价 (高雄港)	338	336	333
40 尺集装箱菲律宾到岸价 (马尼拉)	353	350	348
40 尺集装箱印尼到岸价 (雅加达)	352	349	347
40 尺集装箱马来西亚到岸价 (巴生港)	351	349	346
40 尺集装箱越南到岸价 (胡志明市)	357	354	352
40 尺集装箱日本到岸价 (横滨港)	348	345	343
40 尺集装箱泰国到岸价 (LCMB)	351	349	346
40 尺集装箱中国上海港口到岸价	338	336	333
美国堪萨斯城铁路货场	264	261	259

信息来源: WPI *所有价格仅为市场报价, 运输条款、付款方式和质量可能在供应商间有所不同, 从而影响实际销售价格

带可溶物的玉米干酒糟 (DDGS) :

DDGS 评点: 前面的展望专栏里讨论了过去一周玉米价格走高的一些原因, 还有一个原因导致 DDGS 的价格上涨了 5-10 美元/吨。这个导致价格上涨的原因是近期全国范围的暴风雪导致的极端低温和大雪。寒冷天气导致天然气的成本增加, 天然气是用来干燥 DDGS 的主要能源。国内一些 DDGS 的终端用户为了避免天然气价格上涨的冲击, 转而购买大量的湿酒糟。这个策略对于一些用户可能有一定效果。但是, 湿酒糟增加了重量, 意味着这只对本地一定范围内的用户可行, 否则, 燃料乙醇厂仍然需要烘干玉米酒糟。

国外的买家由于中国的农历春节放慢了购买的步伐, 但 DDGS 经销商注意到来自亚洲的询价在逐步增加, 下周可能就回到正常水平。当然, 很多国外的买家希望用集装箱来运输货物。基于以下原因国外的买家应该趁早与 DDGS 经销商联系以便有充足的时间来安排集装箱和相关的物流:

1. 季节性原因集装箱和船只比较紧张, 但今年的情况由于出口量增加而更加突出。

2. 今年的严寒天气导致了卡车运输的延误，可能导致高速公路封路。另外，极端严寒和冷风使得集装箱的装卸困难。

3. 天气也使得燃料乙醇厂的火车皮紧张。原料供应可能导致一些厂家减少它们的产量，导致 DDGS 产量减少。

燃料乙醇评点：关于燃料乙醇的政策，环境保护署发表评论称目前看来没有必要进一步减少本年度的燃料混合要求，也不支持 2007 年能源自足和安全法案中设定的目标。同时，该机构也不同意减少纤维性燃料乙醇的需要，也不会减少美国燃料供应中混合 165.5 加仑的要求。EPA 估计这个强制性要求可以通过玉米为原料的燃料乙醇、生物柴油和石油行业自身的再生识别号码的储备得到满足。

能源信息管理处（EIA）报告美国周度燃料乙醇的产量出现了轻微减少，过去一周的产量为 89.5 万桶/天，较之前一周的 90 万桶/天有所减少。美国燃料乙醇的库存也有轻微减少为 1670 万桶，而之前一周的库存为 1690 万桶，比去年同期的 2010 万桶减少了 16.7%，比前年同期的 2120 万桶减少了 21.2%。

另外，本周彭博社的一条新闻称美国出口了 330 万加仑玉米为原料的燃料乙醇到巴西。燃料乙醇出口巴西暗示美国近期内不会进口燃料乙醇。已经有 20 周美国没有进口燃料乙醇了。这些新闻都是在强调美国的燃料乙醇工业也健康；只要玉米价格维持在目前水平，燃料乙醇工业将维持健康发展。

玉米种植带玉米工业产品的价值和玉米价格的价差不是生产厂的盈利水平，但可以用来反映变化的情况。这些地区的价差为：

- 伊利诺伊斯的价差为 3.43 美元/蒲式耳（前一周为 3.49 美元/蒲式耳，去年同期为 1.74 美元/蒲式耳）；
- 艾奥瓦的价差为 2.60 美元/蒲式耳（前一周为 2.60 美元/蒲式耳，去年同期为 1.55 美元/蒲式耳）
- 内布拉斯加的价差为 2.60 美元/蒲式耳（前一周为 2.48 美元/蒲式耳，去年同期为 1.91 美元/蒲式耳）
- 南达科他的价差为 2.75 美元/蒲式耳（前一周为 2.72 美元/蒲式耳，去年同期为 1.73 美元/蒲式耳）

各国新闻：

澳大利亚：据彭博社报道，干旱导致高粱的价格到达自 2007 年以来的最高水平。高粱常用于家畜的饲料，1 月份的价格为 310 美元/吨。

巴西：据路透社报道，巴西中部和南部的干旱地区在 2 月 17 日之后预计有降雨。然而降雨量还不确定，而且干热天气已经对玉米作物的生长造成了影响。

越南：据路透社报道，一艘载有 6.3127 万吨玉米的货船原本前往中国，现改为越南。其它的货船目的地改为日本、韩国和西班牙。

日本：据路透社报道，日本农业部在上周三的招标会上没有收到有关饲料大麦和饲料小麦的投标。该部寻求进口 12 万吨的饲料小麦和 20 万吨的饲料大麦，将在 2 月 12 日的招标会上继续寻求相同数量的这两类谷物。

远洋运输市场：

散装海运费 一重谷物、高粱和大豆*			
航线和货船	本周 美元/吨	与前一周 相比	备注
5.5 万吨,美国墨西哥湾到日本	\$55.50	降 \$1.00	大型灵便船\$56.50/MT
5.5 万吨,美国西北太平洋口岸到日本	\$28.00	持平	大型灵便船\$29.00/MT
5.5 万吨,美国墨西哥湾到中国	\$54.00	降 \$1.00	中国南方或北方
美国西北太平洋口岸到中国	\$26.00	持平	
2.5 万吨,美国墨西哥湾到墨西哥 Veracruz	\$20.00	持平	日卸货 3,000 吨
3.5-4.0 万吨,美国墨西哥湾到墨西哥 Veracruz	\$17.50	持平	深水码头, 日卸货 8,000 吨
2.5/3.5 万吨,美国墨西哥湾到哥伦比亚东海岸 阿根廷	\$25.00	持平	哥伦比亚西海岸\$35.00
	\$37.00	持平	阿根廷到哥伦比亚西海岸\$43.00
3.5 万吨,美国墨西哥湾到危地马拉	\$35.00	持平	Acajutla/Quetzal - 8,000 吨
2.5-3.0 万吨,美国墨西哥湾到阿尔及利亚	\$43.00	持平	日卸货 8,000 吨
	\$45.00	持平	日卸货 3,000 吨
2.5 万吨,美国墨西哥湾到摩洛哥	\$45.00	持平	日卸货 5,000 吨
5.5 万吨,美国墨西哥湾到埃及 西北太平洋口岸到埃及	\$39.50	持平	55,000 -60,000 吨
	\$40.00	持平	圣劳伦斯河到埃及\$39.00
6.0-7.0 万吨,美国墨西哥湾到欧洲鹿特丹	\$24.00	持平	大型灵便船 +\$1.50 或更多
5.5-6.0 万吨,巴西桑托斯到中国	\$42.50	升 \$1.00	5.4-5.9 万吨 超大型灵便船-巴拿马型 6.0-6.6 万吨超巴拿马型
	\$41.00	升 \$1.00	
5.5-6.0 万吨,阿根廷到中国深水港	\$48.50	升 \$1.00	—

来源: O'Neil Commodity Consulting

*本表所有数字都基于前一晚的收盘价

远洋运费评点：

运输和出口报告 (O'Neil 商品咨询公司)：周一中国的农历春节假将结束，亚洲的同行将回到工作岗位。

世界远洋运输市场在焦急地等待有一些什么样的新情况发生，当然也在期盼南北美洲的谷物和油籽出口能为货运需求和价格提供一个上升的机会。当前的波罗的海指数已经回到去年 11 月中旬的水平，大大好于去年同期的水平。

美国谷物和油籽的出口继续以良好的步伐在发展，在未来三个月将满足大部分出口设施的装卸能力。据美国农业部的数据，到 1 月 30 日为止，美国墨西哥湾装载了 37 艘轮船，只比去年同期少 5%。预计未来 10 天将要装载 97 艘轮船，这比去年同期增加了 106%。国内的运输比较混乱，也比较昂贵。购买谷物、油籽、或定船都不是问题，怎么保证按时装船和运输倒是一个问题。对于目前的市场，物流和价格同样令人揪心。

波罗的海干散货船指数				
2014 年 2 月 7 日	本周	上周	变化	%

航线				
P2A : 墨西哥湾/大西洋-日本	21,073	21,710	-637	-2.9%
P3A – 太平洋西北口岸-日本	8,994	8,580	414	4.8%

来源: O'Neil Commodity Consulting

以下是西澳大利亚到中国的好望角型船舶的历史运费:

2014年2月7日	
四周前	\$12.50-\$12.50
三周前	\$7.30-\$7.75
两周前	\$7.75-\$8.05
一周前	\$7.10-\$7.60
本周	\$7.15-\$7.60

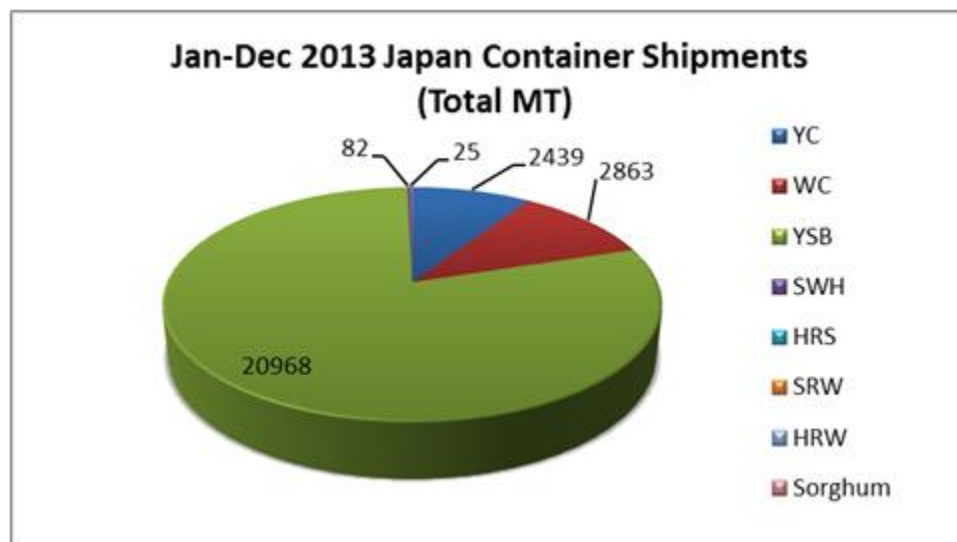
来源: O'Neil Commodity Consulting

美国-亚洲市场延伸					
2014年2月7日	太平洋西北口岸	墨西哥湾	增加/蒲耳	增加/吨	优势
2号玉米	1.50	1.10	0.45	\$17.72	太平洋西北口岸
大豆	1.70	1.20	0.50	\$18.37	太平洋西北口岸
远洋运费	\$26.00	\$54.00	0.71-0.76	(\$28.00)	3月

来源: O'Neil Commodity Consulting

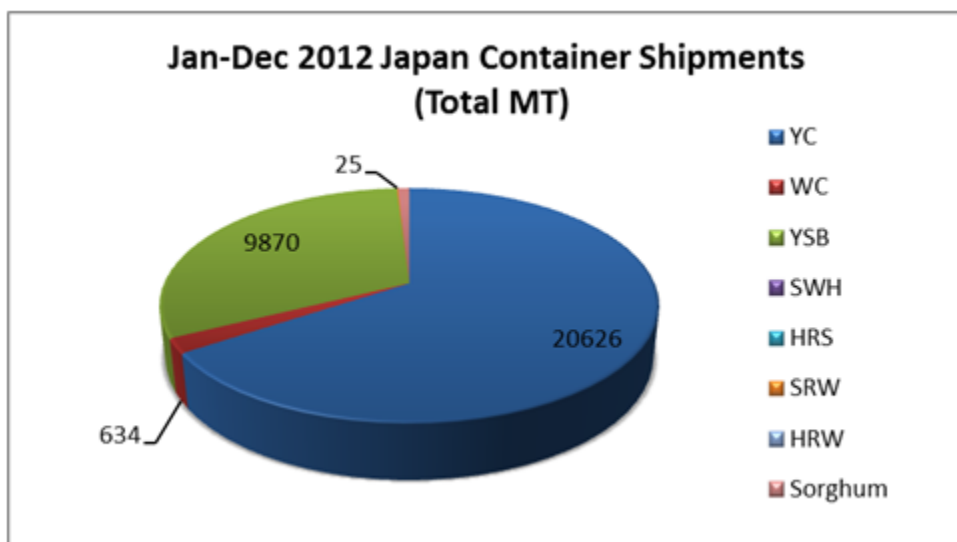
以下图表是2011年和2012年,以及2013年到日本的集装箱运输情况:

2013年1-12月到日本的集装箱运输情况



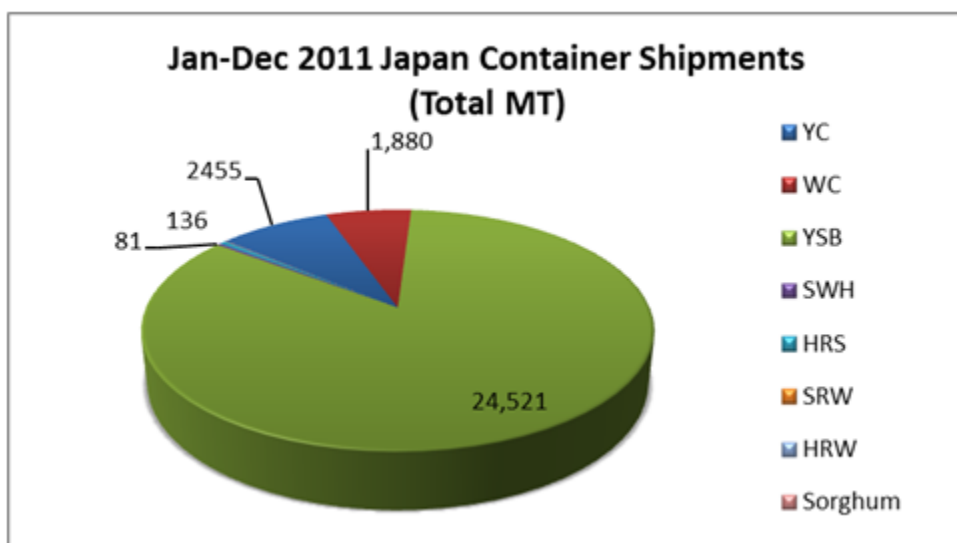
Source: O'Neil Commodity Consulting

2012年1-12月到日本的集装箱运输情况



Source: O'Neil Commodity Consulting

2011 年 1-12 月到日本的集装箱运输情况



Source: O'Neil Commodity Consulting

饲料谷物的国际运费价目 估计现价 (美元/吨)								
商品	原产地	中国	日本	韩国	哥伦比亚	摩洛哥	埃及	沙特
黄玉米	阿根廷	\$50	\$54	\$53	\$44	\$42	\$40	-
	巴西	\$45	\$45	\$45	\$38	\$32	\$33	-
白玉米	阿根廷	\$50	\$54	\$53	\$44	\$42	\$40	-
	巴西	\$45	\$45	\$45	\$38	\$32	\$33	-
大麦	阿根廷	\$50	\$54	\$53	\$44	\$42	\$40	-
	巴西	\$45	\$45	\$45	\$38	\$32	\$33	-
高粱	阿根廷	\$50	\$54	\$53	\$44	\$42	\$40	-
	巴西	\$45	\$45	\$45	\$38	\$32	\$33	-

备注: 询价和报价的差异可能有变化, 在不太繁忙的航线上报价可能会稍高。
来源: World Perspectives, Inc.

银行利率:

利率 (%): 2014 年 2 月 5 日			
	本周	前一周	前一月
美国基准利率	3.25	3.25	3.25
伦敦银行间利率 (6 个月期)	0.33	0.33	0.34
伦敦银行间利率 (1 年期)	0.57	0.57	0.58

来源: www.bankrate.com

我们感谢您的拜读。如果您需要协会提供进一步的帮助, 请随时和我们联系。如果您的地址, 电话, 传真, 联系人等有变动, 请通知我们。我们将不胜感激并将继续为您提供上述信息。另外, 您可在下列互联网址上获得有关农业, 增值谷物和市场方面更多的新闻和信息;
www.agribiz.com; www.ams.usda.gov; <http://www.bankrate.com>

顺致问候

美国谷物协会北京办事处